

**PERSONALE DELLE A.S.L.  
E  
DEGLI ISTITUTI DI CURA PUBBLICI**

**ANNO 2007**

## PRESENTAZIONE

La presente pubblicazione monografica costituisce una fotografia, per l'anno 2007, della disponibilità del personale operante nelle strutture pubbliche del Servizio Sanitario Nazionale - Aziende Sanitarie Locali, strutture di ricovero pubbliche ed equiparate.

Lo studio è stato realizzato dall'ufficio di direzione statistica elaborando i dati del Sistema Informativo Sanitario, trasmessi attraverso la rete di collegamento dati fra Aziende Sanitarie, Regioni e Ministero della Salute.

Il volume fornisce dati statistici aggregati per tipologia di istituto.

## **INDICE**

### **PAGINA**

#### **PREMESSA**

#### **S PERSONALE DIPENDENTE DEL SERVIZIO SANITARIO NAZIONALE (S.1 + A.1 + A.3.2)**

introduzione	2
riepilogo per regione e per ruolo	4
riepilogo generale per figure professionali	5
riepilogo generale per regione, per ruolo e per sesso	6
riepilogo generale per regione, per ruolo e per sesso – distribuzione percentuale	7
riepilogo generale per figure professionali e per sesso	8

#### **S.1 PERSONALE DIPENDENTE DELLE AZIENDE U.S.L.**

introduzione	10
riepilogo per regione e per ruolo	12
riepilogo generale per figure professionali	13
distribuzione delle U.S.L. per classe di personale	14
riepilogo generale per regione, per ruolo e per sesso	15
riepilogo generale per regione, per ruolo e per sesso – distribuzione percentuale	16
riepilogo generale per figure professionali e per sesso	17

#### **A PERSONALE DELLE STRUTTURE DI RICOVERO E CURA PUBBLICHE**

Introduzione	19
riepilogo per regione e per ruolo	21
riepilogo generale per figure professionali	22

<b>A.1 PERSONALE DELLE AZIENDE OSPEDALIERE</b>	
introduzione	24
riepilogo per regione e per ruolo	26
riepilogo generale per figure professionali	27
distribuzione delle Aziende Ospedaliere per classe di personale	28
riepilogo generale per regione, per ruolo e per sesso	29
riepilogo generale per regione, per ruolo e per sesso – distribuzione percentuale	30
riepilogo generale per figure professionali e per sesso	31
elenco delle Aziende Ospedaliere	32
<b>A.2 PERSONALE DEGLI OSPEDALI A GESTIONE DIRETTA PRESIDIO DELLA U.S.L.</b>	
introduzione	38
riepilogo per regione e per ruolo	40
riepilogo generale per figure professionali	41
distribuzione degli Istituti per classe di personale	42
<b>A.3 PERSONALE DELLE AZIENDE OSPEDALIERO-UNIVERSITARIE E POLICLINICI</b>	
introduzione	44
riepilogo per regione e per ruolo	46
riepilogo generale per figure professionali	47
<b>A.3.1 PERSONALE DELLE AZIENDE OSPEDALIERE INTEGRATE CON IL SSN</b>	
introduzione	49
riepilogo generale per figure professionali	50
elenco delle Aziende Ospedaliere	51
<b>A.3.2 PERSONALE DELLE AZIENDE OSPEDALIERE INTEGRATE CON L'UNIVERSITA'</b>	
Introduzione	53
riepilogo generale per figure professionali	54
elenco delle Aziende Ospedaliere	55
<b>A.3.3 PERSONALE DEI POLICLINICI UNIVERSITARI PRIVATI</b>	
Introduzione	57
riepilogo generale per figure professionali	58
elenco dei policlinici universitari	59

<b>A.4 PERSONALE DELLE STRUTTURE DI RICOVERO EQUIPARATE ALLE PUBBLICHE</b>	
introduzione	61
riepilogo per regione e per ruolo	64
riepilogo generale per figure professionali	65
distribuzione delle strutture per classe di personale	66
<b>A.4.1 PERSONALE DEGLI ISTITUTI DI RICOVERO E CURA A CARATTERE SCIENTIFICO</b>	
introduzione	68
riepilogo per regione e per ruolo	70
riepilogo generale per figure professionali	71
elenco degli I.R.C.C.S con personalità giuridica di diritto privato	72
elenco degli I.R.C.C.S con personalità giuridica di diritto pubblico	73
elenco degli I.R.C.C.S con personalità giuridica di fondazione	74
<b>A.4.2 PERSONALE DEGLI OSPEDALI CLASSIFICATI</b>	
introduzione	76
riepilogo per regione e per ruolo	78
riepilogo generale per figure professionali	79
<b>A.4.3 PERSONALE DEGLI ISTITUTI QUALIFICATI PRESIDIO DELLA U.S.L.</b>	
introduzione	81
riepilogo per regione e per ruolo	83
riepilogo generale per figure professionali	84
<b>A.4.4 PERSONALE DEGLI ENTI DI RICERCA</b>	
introduzione	86
riepilogo per regione e per ruolo	88
riepilogo generale per figure professionali	89

## PREMESSA

La presente pubblicazione ha per oggetto il personale in servizio presso le Aziende Sanitarie Locali e gli Istituti di ricovero e cura pubblici **per l'anno 2007**.

Più precisamente, nel caso delle Aziende Sanitarie Locali e degli Istituti di cura del Servizio Sanitario Nazionale (S.S.N.), viene riportato il personale dipendente dal S.S.N. e quello dipendente dall'Università, mentre per le strutture di ricovero **equiparate** alle pubbliche il personale in servizio è costituito da unità con rapporto d'impiego con l'Istituto e da unità dipendenti da altri Enti o con rapporto professionale continuativo.

A partire dalla rilevazione relativa all'anno 1999, le informazioni sul personale delle A.S.L. e delle strutture di ricovero pubbliche sono rilevate attraverso il Conto Annuale definito in concerto con il Ministero dell'Economia e delle Finanze.

Il volume si articola in due sezioni: la prima sezione riguarda il personale in servizio presso le Aziende Sanitarie Locali, mentre la seconda è dedicata agli Istituti di cura.

**PERSONALE DIPENDENTE DEL  
SERVIZIO SANITARIO NAZIONALE**

## INTRODUZIONE

Il personale dipendente del Servizio Sanitario Nazionale e' costituito dal personale delle Aziende Sanitarie Locali (S.1) (compreso quello degli Istituti di cura a gestione diretta), dal personale delle Aziende ospedaliere (A.1) e dal personale delle Aziende Ospedaliere integrate con l'Università (A.3.2).

La prima tavola riporta il personale per regione e per ruolo, con il dettaglio del numero di medici e di personale infermieristico.

La seconda tavola riporta il dettaglio dei profili professionali a prescindere dalla posizione funzionale suddiviso per ruolo di appartenenza.

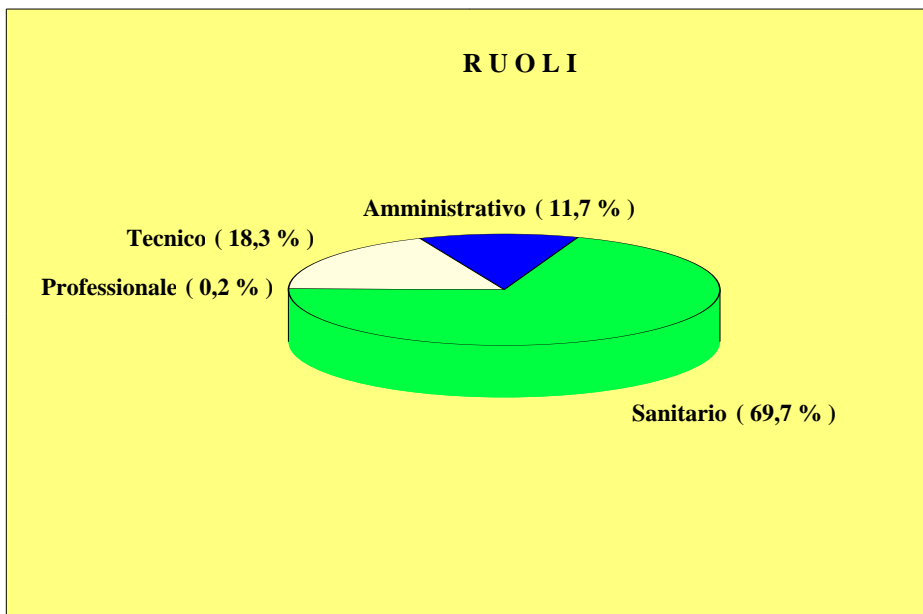
Le successive tavole contengono la distribuzione del personale del SSN per sesso.



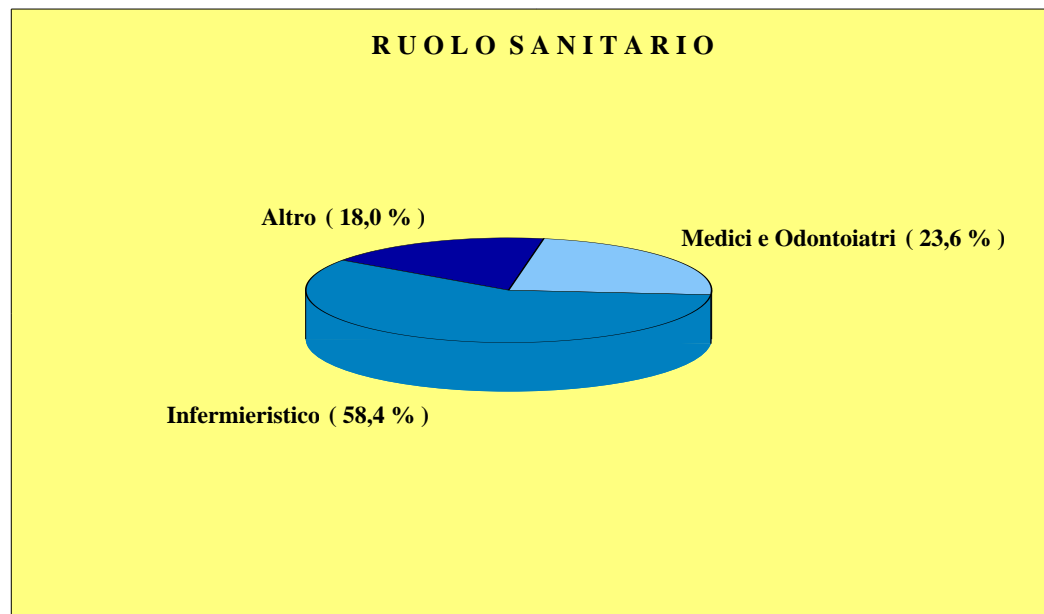
### Personale dipendente del Servizio Sanitario Nazionale

(Aziende Sanitarie Locali, Aziende Ospedaliere e Aziende Ospedaliere integrate con l'università)

Anno 2007



Graf. 1 - Distribuzione Percentuale per Ruolo



Graf. 2 - Distribuzione Percentuale per Figure Professionali

**Personale dipendente del Servizio Sanitario Nazionale**  
**(Aziende Sanitarie Locali, Aziende Ospedaliere e Aziende Ospedaliere integrate con l'università)**

**Anno 2007**

REGIONI	RUOLI				TOTALE	DI CUI	
	Sanitario	Professionale	Tecnico	Amministrativo		Medici e Odontoiatri	Personale Infermieristico
PIEMONTE	36.536	108	11.208	7.913	55.766	8.489	21.147
VALLE D`AOSTA	1.288	5	402	305	2.000	290	692
LOMBARDIA	59.946	217	18.963	11.241	90.371	12.504	35.097
PROV. AUTON. BOLZANO	5.044	27	2.025	1.133	8.284	897	2.895
PROV. AUTON. TRENTO	4.529	12	1.749	833	7.124	874	2.801
VENETO	39.486	123	11.681	6.374	57.664	7.560	24.905
FRIULI VENEZIA GIULIA	11.673	39	3.724	1.756	17.192	2.280	7.118
LIGURIA	15.143	42	3.794	2.410	21.390	3.318	9.139
EMILIA ROMAGNA	39.901	179	9.759	5.818	55.657	8.060	24.074
TOSCANA	34.880	164	8.889	5.072	49.049	7.483	20.983
UMBRIA	7.962	31	1.695	932	10.624	1.868	4.704
MARCHE	12.886	24	3.067	1.779	17.763	2.771	7.769
LAZIO	36.593	137	6.084	5.971	48.788	9.622	20.724
ABRUZZO	10.980	22	2.713	1.742	15.460	2.790	6.549
MOLISE	2.929	5	722	341	3.997	712	1.651
CAMPANIA	38.639	149	9.365	6.505	54.704	10.885	22.250
PUGLIA	25.084	88	6.128	4.138	35.511	6.579	14.023
BASILICATA	4.942	14	1.200	647	6.803	1.163	2.953
CALABRIA	15.389	60	3.783	3.408	22.663	4.373	8.578
SICILIA	33.749	105	8.612	5.626	48.167	10.544	18.103
SARDEGNA	14.706	43	3.468	2.052	20.271	3.755	8.022
<b>ITALIA</b>	<b>452.285</b>	<b>1.594</b>	<b>119.031</b>	<b>75.996</b>	<b>649.248</b>	<b>106.817</b>	<b>264.177</b>

Il TOTALE comprende le Qualifiche Atipiche.

**Personale dipendente del Servizio Sanitario Nazionale**  
**(Aziende Sanitarie Locali, Aziende Ospedaliere e Aziende Ospedaliere integrate con l'università)**  
**Anno 2007**

<b>Ruolo Sanitario</b>		<b>452.285</b>	<b>Ruolo Tecnico</b>		<b>119.031</b>
<b>Medici e Odontoiatri</b>		<b>106.817</b>	<b>Analisti</b>		306
<b>Medici</b>		106.653	<b>Statistici</b>		83
<b>Odontoiatri</b>		164	<b>Sociologi</b>		669
			<b>Assistenti sociali</b>		6.594
<b>Altro Personale Laureato</b>		<b>18.519</b>	<b>Collaboratori tecnico-professionali</b>		2.306
<b>Veterinari</b>		5.477	<b>Assistenti tecnici</b>		3.085
<b>Farmacisti</b>		2.382	<b>Programmatori</b>		694
<b>Biologi</b>		3.905	<b>Operatori tecnici</b>		39.695
<b>Chimici</b>		506	<b>Operatori Tecnici di Assistenza</b>		39.455
<b>Fisici</b>		421	<b>Ausiliari Specializzati</b>		26.144
<b>Psicologi</b>		5.828			
<b>Dirigente delle Professioni Sanitarie</b>		<b>188</b>	<b>Ruolo Amministrativo</b>		<b>75.996</b>
<b>Tecnico-Sanitario</b>		<b>33.290</b>	<b>Direttori Amministrativi</b>		3.114
<b>Riabilitazione</b>		<b>19.318</b>	<b>Collaboratori Amministrativi</b>		18.581
<b>Vigilanza e Ispezione</b>		<b>9.976</b>	<b>Assistenti Amministrativi</b>		29.241
<b>Personale Infermieristico</b>		<b>264.177</b>	<b>Coadiutori Amministrativi</b>		22.538
<b>Operatori 1^ categoria</b>		248.616	<b>Commessi</b>		2.522
<b>Operatori 2^ categoria</b>		15.561			
			<b>Personale con qualifiche Atipiche</b>		<b>342</b>
<b>Ruolo Professionale</b>		<b>1.594</b>			
<b>Avvocati</b>		190	<b>TOTALE</b>		<b>649.248</b>
<b>Ingegneri</b>		891			
<b>Architetti</b>		134	<b>Restante Personale</b>		<b>653</b>
<b>Geologi</b>		3	<b>Specializzandi</b>		-
<b>Assistenti Religiosi</b>		376	<b>Personale contrattista o equiparato</b>		653
			<b>Personale addetto ai L.S.U.</b>		-
			<b>TOTALE PERSONALE</b>		<b>649.901</b>

**Personale dipendente del Servizio Sanitario Nazionale per Sesso**  
**(Aziende Sanitarie Locali, Aziende Ospedaliere e Aziende Ospedaliere integrate con l'università)**  
**Anno 2007**

REGIONI	UOMINI					DONNE					UOMINI E DONNE				
	Sanit.	Profess.	Tecnico	Ammin.	Totale	Sanit.	Profess.	Tecnico	Ammin.	Totale	Sanit.	Profess.	Tecnico	Ammin.	Totale
PIEMONTE	10.693	88	3.542	1.357	15.680	25.843	20	7.666	6.556	40.086	36.536	108	11.208	7.913	55.766
VALLE D'AOSTA	378	5	185	54	622	910	-	217	251	1.378	1.288	5	402	305	2.000
LOMBARDIA	17.490	194	6.863	2.026	26.576	42.456	23	12.100	9.215	63.795	59.946	217	18.963	11.241	90.371
PROV. AUTON. BOLZANO	1.212	15	855	192	2.321	3.832	12	1.170	941	5.963	5.044	27	2.025	1.133	8.284
PROV. AUTON. TRENTO	1.337	12	765	162	2.276	3.192	-	984	671	4.848	4.529	12	1.749	833	7.124
VENETO	12.556	108	4.169	1.633	18.466	26.930	15	7.512	4.741	39.198	39.486	123	11.681	6.374	57.664
FRIULI VENEZIA GIULIA	3.232	32	1.262	407	4.933	8.441	7	2.462	1.349	12.259	11.673	39	3.724	1.756	17.192
LIGURIA	4.910	41	1.660	670	7.282	10.233	1	2.134	1.740	14.108	15.143	42	3.794	2.410	21.390
EMILIA ROMAGNA	11.724	153	3.043	915	15.835	28.177	26	6.716	4.903	39.822	39.901	179	9.759	5.818	55.657
TOSCANA	11.467	152	2.998	1.364	15.983	23.413	12	5.891	3.708	33.066	34.880	164	8.889	5.072	49.049
UMBRIA	2.920	27	717	275	3.943	5.042	4	978	657	6.681	7.962	31	1.695	932	10.624
MARCHE	4.519	21	1.260	571	6.375	8.367	3	1.807	1.208	11.388	12.886	24	3.067	1.779	17.763
LAZIO	14.345	98	3.289	2.360	20.094	22.248	39	2.795	3.611	28.694	36.593	137	6.084	5.971	48.788
ABRUZZO	4.323	22	1.325	807	6.477	6.657	-	1.388	935	8.983	10.980	22	2.713	1.742	15.460
MOLISE	1.144	5	394	153	1.696	1.785	-	328	188	2.301	2.929	5	722	341	3.997
CAMPANIA	21.329	125	6.861	3.785	32.117	17.310	24	2.504	2.720	22.587	38.639	149	9.365	6.505	54.704
PUGLIA	11.370	81	3.808	2.601	17.865	13.714	7	2.320	1.537	17.646	25.084	88	6.128	4.138	35.511
BASILICATA	2.116	13	718	311	3.158	2.826	1	482	336	3.645	4.942	14	1.200	647	6.803
CALABRIA	7.901	48	2.650	1.911	12.513	7.488	12	1.133	1.497	10.150	15.389	60	3.783	3.408	22.663
SICILIA	17.747	93	5.050	2.700	25.603	16.002	12	3.562	2.926	22.564	33.749	105	8.612	5.626	48.167
SARDEGNA	4.946	42	2.001	888	7.877	9.760	1	1.467	1.164	12.394	14.706	43	3.468	2.052	20.271
<b>ITALIA</b>	<b>167.659</b>	<b>1.375</b>	<b>53.415</b>	<b>25.142</b>	<b>247.692</b>	<b>284.626</b>	<b>219</b>	<b>65.616</b>	<b>50.854</b>	<b>401.556</b>	<b>452.285</b>	<b>1.594</b>	<b>119.031</b>	<b>75.996</b>	<b>649.248</b>

Il TOTALE comprende le Qualifiche Atipiche.

**Ruolo Sanitario del Personale dipendente del Servizio Sanitario Nazionale per Sesso**  
**(Aziende Sanitarie Locali, Aziende Ospedaliere e Aziende Ospedaliere integrate con l'università)**

Anno 2007

REGIONI	RUOLO SANITARIO														TOTALE	
	Mecici e Odontoiatri		Altro Laureato		Pers. Infermieristico		Didattico-Organizz.		Tecnico-Sanitario		Riabilitazione		Vigilanza e Ispez.		Totale	% Donne
	Totale	% Donne	Totale	% Donne	Totale	% Donne	Totale	% Donne	Totale	% Donne	Totale	% Donne	Totale	% Donne		
PIEMONTE	8.489	37,4	1.506	53,0	21.147	85,7	5	60,0	3.097	68,1	1.644	84,0	648	39,4	36.536	70,7
VALLE D'AOSTA	290	33,8	66	51,5	692	89,5	-	-	116	68,1	93	84,9	31	3,2	1.288	70,7
LOMBARDIA	12.504	36,4	2.295	54,6	35.097	84,3	30	70,0	4.690	68,6	3.337	82,5	1.993	53,8	59.946	70,8
PROV. AUTON. BOLZANO	897	33,4	220	59,5	2.895	90,9	19	52,6	432	64,8	389	87,4	192	72,9	5.044	76,0
PROV. AUTON. TRENTO	874	32,7	133	49,6	2.801	84,2	1	100,0	365	59,5	287	87,1	68	19,1	4.529	70,5
VENETO	7.560	31,7	1.245	48,4	24.905	80,5	10	50,0	2.681	58,4	2.184	82,5	901	56,6	39.486	68,2
FRIULI VENEZIA GIULIA	2.280	37,1	381	53,3	7.118	85,6	4	75,0	924	60,4	603	83,3	363	65,3	11.673	72,3
LIGURIA	3.318	35,8	472	59,1	9.139	80,2	1	100,0	1.205	58,3	766	82,4	242	41,3	15.143	67,6
EMILIA ROMAGNA	8.060	39,6	1.556	54,4	24.074	82,7	18	66,7	3.016	66,0	2.098	82,4	1.079	47,4	39.901	70,6
TOSCANA	7.483	36,9	1.121	54,8	20.983	80,3	38	44,7	2.800	59,1	1.519	82,7	936	28,1	34.880	67,1
UMBRIA	1.868	34,1	332	53,0	4.704	77,9	7	28,6	569	48,5	314	78,3	168	23,8	7.962	63,3
MARCHE	2.771	31,6	525	50,7	7.769	79,1	2	50,0	982	53,4	511	85,1	326	37,1	12.886	64,9
LAZIO	9.622	35,7	1.649	61,5	20.724	74,3	19	52,6	3.067	48,5	1.183	73,0	329	10,3	36.593	60,8
ABRUZZO	2.790	32,7	380	42,6	6.549	76,1	-	-	817	38,7	323	77,4	121	28,1	10.980	60,6
MOLISE	712	32,2	166	39,2	1.651	76,1	1	100,0	269	57,2	80	83,8	50	24,0	2.929	60,9
CAMPANIA	10.885	25,1	1.748	50,2	22.250	56,2	20	20,0	2.375	28,8	654	67,1	707	8,2	38.639	44,8
PUGLIA	6.579	26,5	1.085	53,1	14.023	68,1	3	-	1.609	44,4	1.282	84,5	503	8,9	25.084	54,7
BASILICATA	1.163	29,1	258	41,1	2.953	71,7	-	-	297	39,4	189	72,0	82	12,2	4.942	57,2
CALABRIA	4.373	28,9	799	48,3	8.578	59,9	3	33,3	934	40,8	424	71,9	278	6,5	15.389	48,7
SICILIA	10.544	29,6	1.705	53,5	18.103	57,3	7	57,1	1.961	47,8	933	65,0	496	9,7	33.749	47,4
SARDEGNA	3.755	46,2	877	49,6	8.022	81,2	-	-	1.084	53,8	505	77,4	463	22,7	14.706	66,4
<b>ITALIA</b>	<b>106.817</b>	<b>33,5</b>	<b>18.519</b>	<b>52,9</b>	<b>264.177</b>	<b>76,2</b>	<b>188</b>	<b>51,1</b>	<b>33.290</b>	<b>55,7</b>	<b>19.318</b>	<b>80,5</b>	<b>9.976</b>	<b>36,4</b>	<b>452.285</b>	<b>62,9</b>

**Personale dipendente del Servizio Sanitario Nazionale per Sesso**  
(Aziende Sanitarie Locali, Aziende Ospedaliere e Aziende Ospedaliere integrate con l'università)

Anno 2007

	Uomini	Donne	Uomini e Donne		Uomini	Donne	Uomini e Donne
<b>Ruolo Sanitario</b>	<b>167.659</b>	<b>284.626</b>	<b>452.285</b>	<b>Ruolo Tecnico</b>	<b>53.415</b>	<b>65.616</b>	<b>119.031</b>
<b>Medici e Odontoiatri</b>	<b>71.007</b>	<b>35.810</b>	<b>106.817</b>	<b>Analisti</b>	220	86	306
<b>Medici</b>	70.884	35.769	106.653	<b>Statistici</b>	31	52	83
<b>Odontoiatri</b>	123	41	164	<b>Sociologi</b>	290	379	669
<b>Altro Personale Laureato</b>	<b>8.715</b>	<b>9.804</b>	<b>18.519</b>	<b>Assistenti sociali</b>	479	6.115	6.594
<b>Veterinari</b>	4.727	750	5.477	<b>Collab.tecnico-profess.</b>	1.860	446	2.306
<b>Farmacisti</b>	656	1.726	2.382	<b>Assistenti tecnici</b>	2.709	376	3.085
<b>Biologi</b>	1.199	2.706	3.905	<b>Programmatori</b>	494	200	694
<b>Chimici</b>	352	154	506	<b>Operatori tecnici</b>	27.091	12.604	39.695
<b>Fisici</b>	234	187	421	<b>Op.Tecnici di Assistenza</b>	9.668	29.787	39.455
<b>Psicologi</b>	1.547	4.281	5.828	<b>Ausiliari Specializzati</b>	10.573	15.571	26.144
<b>Dirigente delle Professioni Sanitarie</b>	<b>92</b>	<b>96</b>	<b>188</b>	<b>Ruolo Amministrativo</b>	<b>25.142</b>	<b>50.854</b>	<b>75.996</b>
<b>Tecnico-Sanitario</b>	<b>14.743</b>	<b>18.547</b>	<b>33.290</b>	<b>Direttori Amministrativi</b>	1.913	1.201	3.114
<b>Riabilitazione</b>	<b>3.775</b>	<b>15.543</b>	<b>19.318</b>	<b>Collaboratori Ammin.</b>	6.636	11.945	18.581
<b>Vigilanza e Ispezione</b>	<b>6.348</b>	<b>3.628</b>	<b>9.976</b>	<b>Assistenti Ammin.</b>	7.824	21.417	29.241
<b>Personale Infermieristico</b>	<b>62.979</b>	<b>201.198</b>	<b>264.177</b>	<b>Coadiutori Ammin.</b>	7.200	15.338	22.538
<b>Operatori 1^ categoria</b>	58.274	190.342	248.616	<b>Commessi</b>	1.569	953	2.522
<b>Operatori 2^ categoria</b>	4.705	10.856	15.561	<b>Pers. qualifiche Atipiche</b>	<b>101</b>	<b>241</b>	<b>342</b>
<b>Ruolo Professionale</b>	<b>1.375</b>	<b>219</b>	<b>1.594</b>	<b>TOTALE</b>	<b>247.692</b>	<b>401.556</b>	<b>649.248</b>
<b>Avvocati</b>	97	93	190	<b>Restante Personale</b>	<b>595</b>	<b>58</b>	<b>653</b>
<b>Ingegneri</b>	825	66	891	<b>Specializzandi</b>	-	-	-
<b>Architetti</b>	104	30	134	<b>Contratt. o equiparati</b>	595	58	653
<b>Geologi</b>	2	1	3	<b>Pers. addetto ai L.S.U.</b>	-	-	-
<b>Assistenti Religiosi</b>	347	29	376	<b>TOTALE PERSONALE</b>	<b>248.287</b>	<b>401.614</b>	<b>649.901</b>

**PERSONALE DELLE  
AZIENDE SANITARIE LOCALI**

## INTRODUZIONE

Nelle tavole che seguono è riportato il personale dipendente delle A.S.L. ovvero quello in servizio presso l'Azienda Sanitaria Locale e gli Istituti di cura a gestione diretta.

La prima tavola riporta il personale per ruolo e regione, mentre la seconda tavola riporta il dettaglio dei profili professionali a prescindere dalla posizione funzionale.

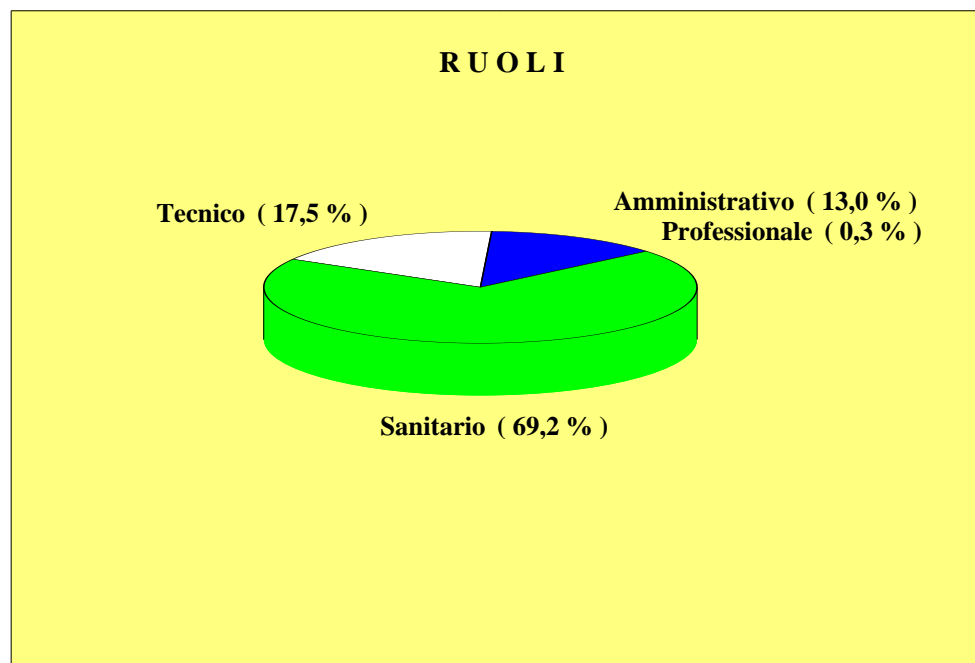
Nella terza tavola viene presentata la distribuzione delle A.S.L. per classe di personale.

Le successive tavole contengono la distribuzione del personale dipendente delle A.S.L. per sesso.

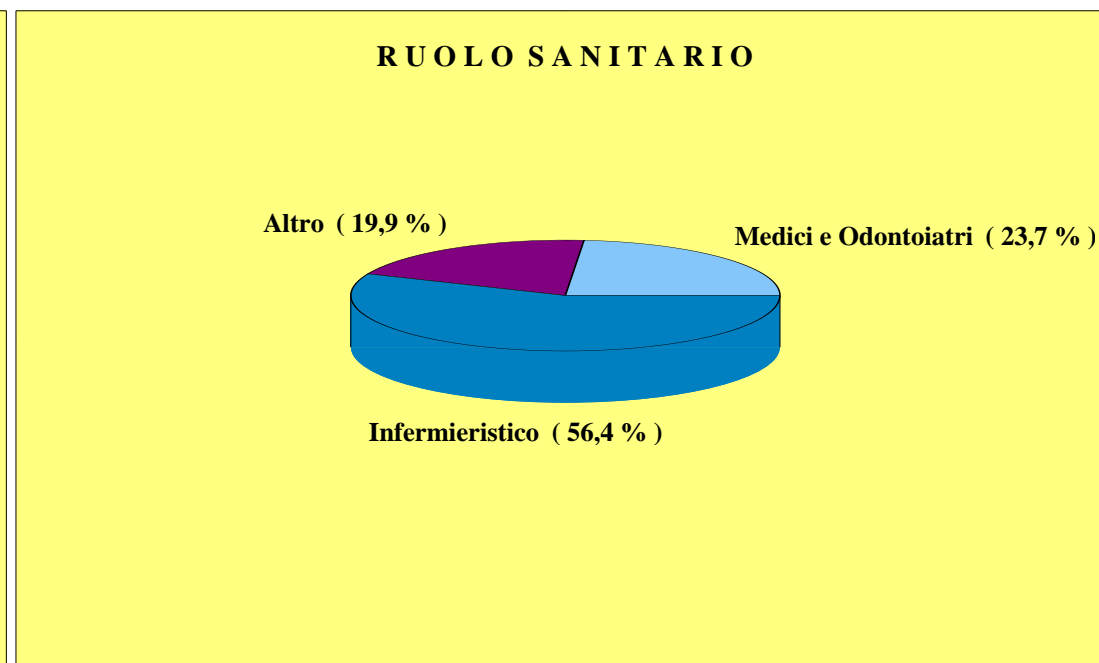


## Personale dipendente delle Aziende Sanitarie Locali

Anno 2007



Graf. 1 - Distribuzione Percentuale per ruolo



Graf. 2 - Distribuzione Percentuale per figure professionali

Personale dipendente delle Aziende Sanitarie Locali

Anno 2007

REGIONI	RUOLI								TOTALE		DI CUI			
	Sanitario		Professionale		Tecnico		Amministrativo				Medici e Odon.		Personale Inferm.	
	S.s.n.	Univ.	S.s.n.	Univ.	S.s.n.	Univ.	S.s.n.	Univ.	S.s.n.	Univ.	S.s.n.	Univ.	S.s.n.	Univ.
PIEMONTE	24.074	15	66	-	6.846	2	5.656	3	36.643	20	5.432	15	13.704	-
VALLE D'AOSTA	1.288	-	5	-	402	-	305	-	2.000	-	290	-	692	-
LOMBARDIA	7.900	4	89	-	1.838	-	3.866	-	13.694	4	1.395	3	2.618	-
PROV. AUTON. BOLZANO	5.044	-	27	-	2.025	-	1.133	-	8.284	-	897	-	2.895	-
PROV. AUTON. TRENTO	4.529	-	12	-	1.749	-	833	-	7.124	-	874	-	2.801	-
VENETO	32.853	21	85	-	10.000	1	5.346	2	48.284	24	6.397	20	20.371	-
FRIULI VENEZIA GIULIA	6.426	5	17	-	1.856	-	1.070	-	9.369	5	1.132	5	3.895	-
LIGURIA	10.110	-	27	-	2.538	-	1.743	-	14.419	-	2.172	-	5.881	-
EMILIA ROMAGNA	29.254	115	136	-	6.558	11	4.594	16	40.542	142	5.989	49	17.151	34
TOSCANA	26.152	17	141	-	6.148	-	3.971	-	36.456	17	5.522	12	15.413	-
UMBRIA	5.074	-	23	-	1.074	-	664	-	6.839	-	1.150	-	2.901	-
MARCHE	9.770	-	22	-	2.422	-	1.518	-	13.739	-	2.047	-	5.800	-
LAZIO	27.164	-	115	-	4.668	-	4.893	-	36.840	-	7.303	-	14.804	-
ABRUZZO	10.980	163	22	-	2.713	-	1.742	-	15.460	163	2.790	155	6.549	2
MOLISE	2.929	-	5	-	722	-	341	-	3.997	-	712	-	1.651	-
CAMPANIA	27.825	-	120	-	6.850	-	5.502	-	40.330	-	7.893	-	15.492	-
PUGLIA	20.610	1	73	-	5.089	-	3.550	-	29.395	1	5.454	1	11.189	-
BASILICATA	3.305	-	10	-	883	-	503	-	4.701	-	774	-	1.937	-
CALABRIA	11.006	-	45	-	3.063	-	2.725	-	16.862	-	3.100	-	5.993	-
SICILIA	18.227	20	60	-	4.795	-	3.998	3	27.148	23	5.918	16	8.923	-
SARDEGNA	13.323	212	40	-	3.101	22	1.932	35	18.398	269	3.389	158	7.223	24
<b>ITALIA</b>	<b>297.843</b>	<b>573</b>	<b>1.140</b>	<b>-</b>	<b>75.340</b>	<b>36</b>	<b>55.885</b>	<b>59</b>	<b>430.524</b>	<b>668</b>	<b>70.630</b>	<b>434</b>	<b>167.883</b>	<b>60</b>

Il TOTALE comprende le Qualifiche Atipiche

Personale dipendente delle Aziende Sanitarie Locali

Anno 2007

	s.s.n.	universitari		s.s.n.	universitari
<b>Ruolo Sanitario</b>	<b>297.843</b>	<b>573</b>	<b>Ruolo Tecnico</b>	<b>75.340</b>	<b>36</b>
<b>Medici e Odontoiatri</b>	<b>70.630</b>	<b>434</b>	<b>Analisti</b>	208	—
Medici	70.511	434	Statistici	71	1
Odontoiatri	119	—	Sociologi	637	—
			Assistenti sociali	6.096	—
<b>Altro Personale Laureato</b>	<b>15.536</b>	<b>28</b>	<b>Collaboratori tecnico-professionali</b>	1.597	2
Veterinari	5.477	—	Assistenti tecnici	1.872	17
Farmacisti	1.803	—	Programmatori	483	—
Biologi	2.264	24	Operatori tecnici	24.756	10
Chimici	387	—	Operatori Tecnici di Assistenza	24.070	—
Fisici	175	4	Ausiliari Specializzati	15.550	6
Psicologi	5.430	—			
<b>Dirigente delle Professioni Sanitarie</b>	<b>119</b>	<b>—</b>	<b>Ruolo Amministrativo</b>	<b>55.885</b>	<b>59</b>
Tecnico-Sanitario	19.627	47	Direttori Amministrativi	2.310	—
Riabilitazione	14.404	—	Collaboratori Amministrativi	14.375	19
Vigilanza e Ispezione	9.644	4	Assistenti Amministrativi	21.638	32
<b>Personale Infermieristico</b>	<b>167.883</b>	<b>60</b>	Coadiutori Amministrativi	15.854	8
Operatori 1^ categoria	157.658	60	Commessi	1.708	—
Operatori 2^ categoria	10.225	—			
			<b>Personale con qualifiche Atipiche</b>	<b>316</b>	<b>—</b>
<b>Ruolo Professionale</b>	<b>1.140</b>	<b>—</b>			
Avvocati	151	—	<b>TOTALE</b>	<b>430.524</b>	<b>668</b>
Ingegneri	668	—			
Architetti	83	—	<b>Restante Personale</b>	<b>652</b>	<b>—</b>
Geologi	3	—	Specializzandi	—	—
Assistenti Religiosi	235	—	Personale contrattista o equiparato	652	—
			Personale addetto ai L.S.U.	—	—
			<b>TOTALE PERSONALE</b>	<b>431.176</b>	<b>668</b>

**Aziende Sanitarie Locali per classe di personale**  
**Anno 2007**

REGIONI	CLASSI DI PERSONALE							TOTALE PERSONALE
	< 500	500 <-> 1000	1001 <-> 1500	1501 <-> 2000	2001 <-> 3500	3501 <-> 5000	oltre 5000	
PIEMONTE	-	1	6	10	5	-	-	36.643
VALLE D'AOSTA	-	-	-	1	-	-	-	2.000
LOMBARDIA	2	7	4	2	-	-	-	13.694
PROV. AUTON. BOLZANO	-	-	-	-	-	-	1	8.284
PROV. AUTON. TRENTO	-	-	-	-	-	-	1	7.124
VENETO	-	1	2	6	9	3	-	48.284
FRIULI VENEZIA GIULIA	-	-	3	2	1	-	-	9.369
LIGURIA	-	-	-	1	3	1	-	14.419
EMILIA ROMAGNA	-	-	-	1	6	2	2	40.542
TOSCANA	-	-	-	1	8	2	1	36.456
UMBRIA	-	-	1	3	-	-	-	6.839
MARCHE	-	-	-	-	-	-	1	13.739
LAZIO	-	-	-	2	5	5	-	36.840
ABRUZZO	-	-	1	-	5	-	-	15.460
MOLISE	-	-	-	-	-	1	-	3.997
CAMPANIA	-	1	2	1	5	3	1	40.330
PUGLIA	-	-	-	-	3	1	2	29.395
BASILICATA	-	4	1	-	-	-	-	4.701
CALABRIA	-	-	6	4	1	-	-	16.862
SICILIA	-	-	2	-	4	2	1	27.148
SARDEGNA	1	1	1	2	1	1	1	18.398
<b>ITALIA</b>	<b>3</b>	<b>15</b>	<b>29</b>	<b>36</b>	<b>56</b>	<b>21</b>	<b>11</b>	<b>430.524</b>

Personale dipendente delle Aziende Sanitarie Locali per Sesso

Anno 2007

REGIONI	UOMINI					DONNE					UOMINI E DONNE				
	Sanitario	Profess.	Tecnico	Ammin.	Totale	Sanitario	Profess.	Tecnico	Ammin.	Totale	Sanitario	Profess.	Tecnico	Ammin.	Totale
PIEMONTE	7.023	54	2.150	934	10.161	17.051	12	4.696	4.722	26.482	24.074	66	6.846	5.656	36.643
VALLE D'AOSTA	378	5	185	54	622	910	-	217	251	1.378	1.288	5	402	305	2.000
LOMBARDIA	2.681	81	669	709	4.141	5.219	8	1.169	3.157	9.553	7.900	89	1.838	3.866	13.694
PROV. AUTON. BOLZANO	1.212	15	855	192	2.321	3.832	12	1.170	941	5.963	5.044	27	2.025	1.133	8.284
PROV. AUTON. TRENTO	1.337	12	765	162	2.276	3.192	-	984	671	4.848	4.529	12	1.749	833	7.124
VENETO	10.746	78	3.522	1.376	15.722	22.107	7	6.478	3.970	32.562	32.853	85	10.000	5.346	48.284
FRIULI VENEZIA GIULIA	1.683	15	592	263	2.553	4.743	2	1.264	807	6.816	6.426	17	1.856	1.070	9.369
LIGURIA	3.126	27	978	470	4.602	6.984	-	1.560	1.273	9.817	10.110	27	2.538	1.743	14.419
EMILIA ROMAGNA	8.649	118	2.045	738	11.550	20.605	18	4.513	3.856	28.992	29.254	136	6.558	4.594	40.542
TOSCANA	8.524	132	2.128	1.076	11.862	17.628	9	4.020	2.895	24.594	26.152	141	6.148	3.971	36.456
UMBRIA	1.835	21	418	211	2.489	3.239	2	656	453	4.350	5.074	23	1.074	664	6.839
MARCHE	3.454	19	1.030	508	5.015	6.316	3	1.392	1.010	8.724	9.770	22	2.422	1.518	13.739
LAZIO	10.663	81	2.391	1.957	15.092	16.501	34	2.277	2.936	21.748	27.164	115	4.668	4.893	36.840
ABRUZZO	4.323	22	1.325	807	6.477	6.657	-	1.388	935	8.983	10.980	22	2.713	1.742	15.460
MOLISE	1.144	5	394	153	1.696	1.785	-	328	188	2.301	2.929	5	722	341	3.997
CAMPANIA	15.527	97	4.998	3.136	23.766	12.298	23	1.852	2.366	16.564	27.825	120	6.850	5.502	40.330
PUGLIA	9.472	67	3.030	2.250	14.824	11.138	6	2.059	1.300	14.571	20.610	73	5.089	3.550	29.395
BASILICATA	1.462	9	504	245	2.220	1.843	1	379	258	2.481	3.305	10	883	503	4.701
CALABRIA	5.778	36	2.132	1.560	9.509	5.228	9	931	1.165	7.353	11.006	45	3.063	2.725	16.862
SICILIA	9.696	52	2.687	1.930	14.378	8.531	8	2.108	2.068	12.770	18.227	60	4.795	3.998	27.148
SARDEGNA	4.478	39	1.762	836	7.115	8.845	1	1.339	1.096	11.283	13.323	40	3.101	1.932	18.398
<b>ITALIA</b>	<b>113.191</b>	<b>985</b>	<b>34.560</b>	<b>19.567</b>	<b>168.391</b>	<b>184.652</b>	<b>155</b>	<b>40.780</b>	<b>36.318</b>	<b>262.133</b>	<b>297.843</b>	<b>1.140</b>	<b>75.340</b>	<b>55.885</b>	<b>430.524</b>

Il TOTALE comprende le Qualifiche Atipiche.

Personale dipendente delle Aziende Sanitarie Locali per Sesso

Anno 2007

REGIONI	RUOLI								TOTALE		DI CUI			
	Sanitario		Professionale		Tecnico		Amministrativo				Medici e Odont.		Personale Inferm.	
	Totale	% Donne	Totale	% Donne	Totale	% Donne	Totale	% Donne	Totale	% Donne	Totale	% Donne	Totale	% Donne
PIEMONTE	24.074	70,8	66	18,2	6.846	68,6	5.656	83,5	36.643	72,3	5.432	37,1	13.704	86,7
VALLE D'AOSTA	1.288	70,7	5	—	402	54,0	305	82,3	2.000	68,9	290	33,8	692	89,5
LOMBARDIA	7.900	66,1	89	9,0	1.838	63,6	3.866	81,7	13.694	69,8	1.395	51,3	2.618	91,7
PROV. AUTON. BOLZANO	5.044	76,0	27	44,4	2.025	57,8	1.133	83,1	8.284	72,0	897	33,4	2.895	90,9
PROV. AUTON. TRENTO	4.529	70,5	12	—	1.749	56,3	833	80,6	7.124	68,1	874	32,7	2.801	84,2
VENETO	32.853	67,3	85	8,2	10.000	64,8	5.346	74,3	48.284	67,4	6.397	31,4	20.371	79,8
FRIULI VENEZIA GIULIA	6.426	73,8	17	11,8	1.856	68,1	1.070	75,4	9.369	72,8	1.132	39,0	3.895	86,4
LIGURIA	10.110	69,1	27	—	2.538	61,5	1.743	73,0	14.419	68,1	2.172	36,9	5.881	82,5
EMILIA ROMAGNA	29.254	70,4	136	13,2	6.558	68,8	4.594	83,9	40.542	71,5	5.989	40,0	17.151	83,5
TOSCANA	26.152	67,4	141	6,4	6.148	65,4	3.971	72,9	36.456	67,5	5.522	36,2	15.413	81,8
UMBRIA	5.074	63,8	23	8,7	1.074	61,1	664	68,2	6.839	63,6	1.150	35,3	2.901	79,5
MARCHE	9.770	64,6	22	13,6	2.422	57,5	1.518	66,5	13.739	63,5	2.047	30,6	5.800	79,3
LAZIO	27.164	60,7	115	29,6	4.668	48,8	4.893	60,0	36.840	59,0	7.303	35,8	14.804	75,4
ABRUZZO	10.980	60,6	22	—	2.713	51,2	1.742	53,7	15.460	58,1	2.790	32,7	6.549	76,1
MOLISE	2.929	60,9	5	—	722	45,4	341	55,1	3.997	57,6	712	32,2	1.651	76,1
CAMPANIA	27.825	44,2	120	19,2	6.850	27,0	5.502	43,0	40.330	41,1	7.893	25,8	15.492	55,8
PUGLIA	20.610	54,0	73	8,2	5.089	40,5	3.550	36,6	29.395	49,6	5.454	25,9	11.189	67,8
BASILICATA	3.305	55,8	10	10,0	883	42,9	503	51,3	4.701	52,8	774	27,5	1.937	71,6
CALABRIA	11.006	47,5	45	20,0	3.063	30,4	2.725	42,8	16.862	43,6	3.100	29,5	5.993	58,3
SICILIA	18.227	46,8	60	13,3	4.795	44,0	3.998	51,7	27.148	47,0	5.918	31,1	8.923	58,2
SARDEGNA	13.323	66,4	40	2,5	3.101	43,2	1.932	56,7	18.398	61,3	3.389	46,5	7.223	81,5
<b>ITALIA</b>	<b>297.843</b>	<b>62,0</b>	<b>1.140</b>	<b>13,6</b>	<b>75.340</b>	<b>54,1</b>	<b>55.885</b>	<b>65,0</b>	<b>430.524</b>	<b>60,9</b>	<b>70.630</b>	<b>33,8</b>	<b>167.883</b>	<b>76,1</b>

Il TOTALE comprende le Qualifiche Atipiche.

Personale dipendente delle Aziende Sanitarie Locali per Sesso  
Anno 2007

	Uomini	Donne	Uomini e Donne		Uomini	Donne	Uomini e Donne
<b>Ruolo Sanitario</b>	<b>113.191</b>	<b>184.652</b>	<b>297.843</b>	<b>Ruolo Tecnico</b>	<b>34.560</b>	<b>40.780</b>	<b>75.340</b>
Medici e Odontoiatri	46.787	23.843	70.630	Analisti	151	57	208
Medici	46.701	23.810	70.511	Statistici	27	44	71
Odontoiatri	86	33	119	Sociologi	279	358	637
Altro Personale Laureato	7.850	7.686	15.536	Assistenti sociali	447	5.649	6.096
Veterinari	4.727	750	5.477	Collab.tecnico-profess.	1.271	326	1.597
Farmacisti	510	1.293	1.803	Assistenti tecnici	1.627	245	1.872
Biologi	786	1.478	2.264	Programmatori	340	143	483
Chimici	270	117	387	Operatori tecnici	17.527	7.229	24.756
Fisici	100	75	175	Op.Tecnici di Assistenza	5.870	18.200	24.070
Psicologi	1.457	3.973	5.430	Ausiliari Specializzati	7.021	8.529	15.550
Dirigente delle Professioni Sanitarie	59	60	119	<b>Ruolo Amministrativo</b>	<b>19.567</b>	<b>36.318</b>	<b>55.885</b>
Tecnico-Sanitario	9.319	10.308	19.627	Direttori Amministrativi	1.458	852	2.310
Riabilitazione	2.810	11.594	14.404	Collaboratori Ammin.	5.304	9.071	14.375
Vigilanza e Ispezione	6.270	3.374	9.644	Assistenti Ammin.	6.158	15.480	21.638
Personale Infermieristico	40.096	127.787	167.883	Coadiutori Ammin.	5.543	10.311	15.854
Operatori 1^ categoria	36.996	120.662	157.658	Commessi	1.104	604	1.708
Operatori 2^ categoria	3.100	7.125	10.225	<b>Pers. qualifiche Atipiche</b>	<b>88</b>	<b>228</b>	<b>316</b>
<b>Ruolo Professionale</b>	<b>985</b>	<b>155</b>	<b>1.140</b>	<b>TOTALE</b>	<b>168.391</b>	<b>262.133</b>	<b>430.524</b>
Avvocati	78	73	151	<b>Restante Personale</b>	<b>594</b>	<b>58</b>	<b>652</b>
Ingegneri	628	40	668	Specializzandi	-	-	-
Architetti	67	16	83	Contratt. o equiparati	594	58	652
Geologi	2	1	3	Pers. addetto ai L.S.U.	-	-	-
Assistenti Religiosi	210	25	235	<b>TOTALE PERSONALE</b>	<b>168.985</b>	<b>262.191</b>	<b>431.176</b>

# **PERSONALE DELLE STRUTTURE DI RICOVERO E CURA PUBBLICHE**



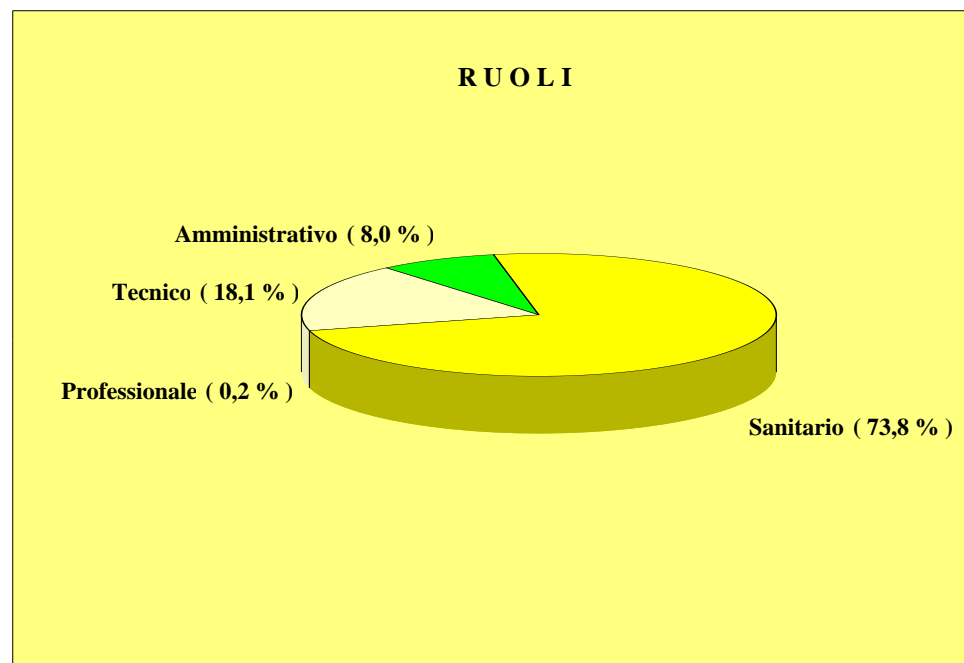
## INTRODUZIONE

Nelle tavole che seguono è riportato il personale che opera negli Ospedali Pubblici, sia in quelli gestiti dalle A.S.L. sia nelle Aziende ospedaliere, che nelle strutture di ricovero equiparate a quelle pubbliche, purché con un rapporto di lavoro continuativo.

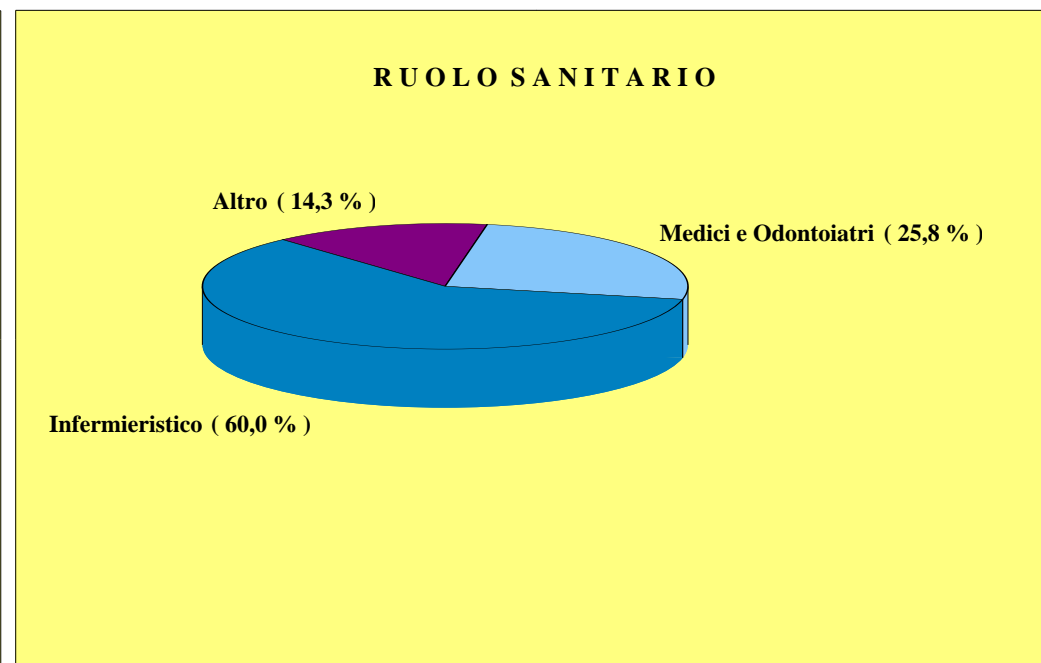
La prima tavola contiene il personale per ruolo di appartenenza e regione, la successiva ne illustra la composizione per profilo professionale.

## Personale delle Strutture di Ricovero e Cura Pubbliche

Anno 2007



Graf. 1 - Distribuzione Percentuale per Ruolo



Graf. 2 - Distribuzione Percentuale per Figure Professionali

Personale delle Strutture di Ricovero e Cura Pubbliche

Anno 2007

REGIONI	RUOLI				TOTALE	DI CUI		ISTITUTI	
	Sanitario	Professionale	Tecnico	Amministrativo		Medici e Odont.	Personale Inferm.	Rilevati	Esistenti
PIEMONTE	31.387	77	8.828	4.184	44.808	7.942	18.332	40	40
VALLE D'AOSTA	941	2	150	92	1.185	253	530	1	1
LOMBARDIA	68.720	225	22.118	10.633	102.165	16.167	40.775	61	62
PROV. AUTON. BOLZANO	3.768	15	1.558	336	5.926	789	2.280	7	7
PROV. AUTON. TRENTO	3.672	7	1.528	414	5.623	760	2.349	9	9
VENETO	34.961	81	9.573	3.885	48.840	7.704	22.518	39	39
FRIULI VENEZIA GIULIA	10.279	27	3.317	1.195	14.930	2.306	6.245	16	16
LIGURIA	14.926	35	3.123	1.492	19.747	3.581	9.047	18	18
EMILIA ROMAGNA	32.045	56	6.993	2.475	41.753	7.451	19.724	26	27
TOSCANA	28.169	47	4.941	1.900	35.585	7.210	17.195	42	42
UMBRIA	6.193	18	1.194	384	7.905	1.680	3.752	11	11
MARCHE	10.925	7	2.107	878	13.967	2.632	6.749	33	33
LAZIO	41.330	97	7.809	5.330	55.538	11.542	24.160	75	78
ABRUZZO	9.103	10	1.953	696	12.087	2.287	5.759	22	22
MOLISE	2.817	7	549	84	3.560	744	1.603	7	7
CAMPANIA	33.324	65	7.317	3.077	44.122	10.012	19.490	55	55
PUGLIA	23.956	74	5.326	2.399	31.818	6.723	14.259	38	38
BASILICATA	4.051	5	829	257	5.182	980	2.530	10	10
CALABRIA	11.449	36	2.478	1.284	15.319	3.351	6.838	37	37
SICILIA	29.230	80	7.140	2.930	39.720	9.227	16.448	70	71
SARDEGNA	10.840	20	2.325	588	13.825	2.896	6.540	32	32
<b>ITALIA</b>	<b>412.086</b>	<b>991</b>	<b>101.156</b>	<b>44.513</b>	<b>563.605</b>	<b>106.237</b>	<b>247.123</b>	<b>649</b>	<b>655</b>

Non è compreso il Personale in Rapporto Libero Professionale o altro tipo di Rapporto. Il TOTALE comprende le Qualifiche Atipiche.

Per gli IRCCS sono state considerate anche le sedi distaccate.

Personale delle Strutture di Ricovero e Cura Pubbliche

Anno 2007

Ruolo Sanitario		412.086	Ruolo Tecnico		101.156
<b>Medici e Odontoiatri</b>		<b>106.237</b>	<b>Analisti</b>		211
<b>Medici</b>		105.283	<b>Statistici</b>		84
<b>Odontoiatri</b>		954	<b>Sociologi</b>		74
			<b>Assistenti sociali</b>		1.130
<b>Altro Personale Laureato</b>		<b>9.120</b>	<b>Collaboratori tecnico-professionali</b>		1.384
<b>Farmacisti</b>		1.625	<b>Assistenti tecnici</b>		2.809
<b>Biologi</b>		5.424	<b>Programmatori</b>		408
<b>Chimici</b>		404	<b>Operatori tecnici</b>		38.416
<b>Fisici</b>		542	<b>Operatori Tecnici di Assistenza</b>		28.831
<b>Psicologi</b>		1.125	<b>Ausiliari Specializzati</b>		27.809
<b>Dirigente delle Professioni Sanitarie</b>		<b>963</b>	<b>Ruolo Amministrativo</b>		<b>44.513</b>
<b>Tecnico-Sanitario</b>		<b>35.200</b>	<b>Direttori Amministrativi</b>		2.007
<b>Riabilitazione</b>		<b>12.528</b>	<b>Collaboratori Amministrativi</b>		9.633
<b>Vigilanza e Ispezione</b>		<b>915</b>	<b>Assistenti Amministrativi</b>		16.843
<b>Personale Infermieristico</b>		<b>247.123</b>	<b>Coadiutori Amministrativi</b>		13.982
<b>Operatori 1^ categoria</b>		241.719	<b>Commessi</b>		2.048
<b>Operatori 2^ categoria</b>		5.404			
			<b>Personale con qualifiche Atipiche</b>		<b>4.859</b>
<b>Ruolo Professionale</b>		<b>991</b>			
<b>Avvocati</b>		70			
<b>Ingegneri</b>		389			
<b>Architetti</b>		70			
<b>Geologi</b>		2			
<b>Assistenti Religiosi</b>		460			
			<b>TOTALE</b>		<b>563.605</b>

Strutture elaborate: 649/ 655 - Non è compreso il Personale in Rapporto Libero Professionale o altro tipo di Rapporto.

Per gli IRCCS sono state considerate anche le sedi distaccate.

# Personale delle Aziende Ospedaliere

## INTRODUZIONE

Il personale riportato nelle tavole che seguono e' quello che opera presso le Aziende Ospedaliere.

Si tratta degli ospedali che in base al decreto legislativo n. 502/92 e successive modificazioni sono stati costituiti in Azienda con personalità giuridica pubblica e con autonomia organizzativa, amministrativa, patrimoniale, contabile, gestionale e tecnica.

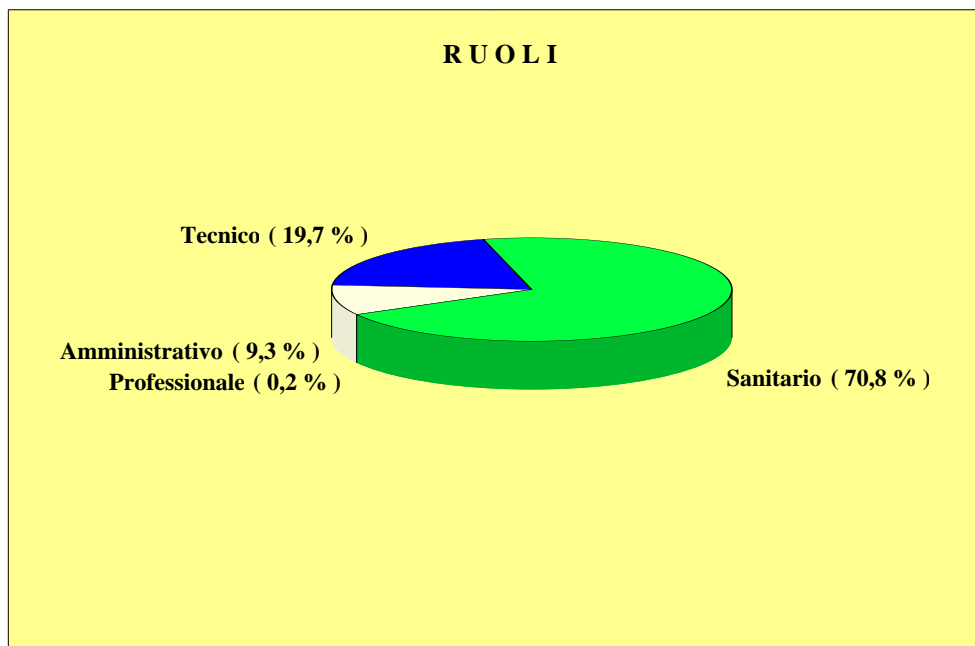
Le prime due tavole sono riepilogative e contengono l'una le unita' di personale per ruolo, l'altra la distribuzione del personale per profilo professionale. La tavola successiva presenta la distribuzione delle Aziende ospedaliere per classi di personale.

Seguono tavole sulla distribuzione delle unità di personale per sesso.

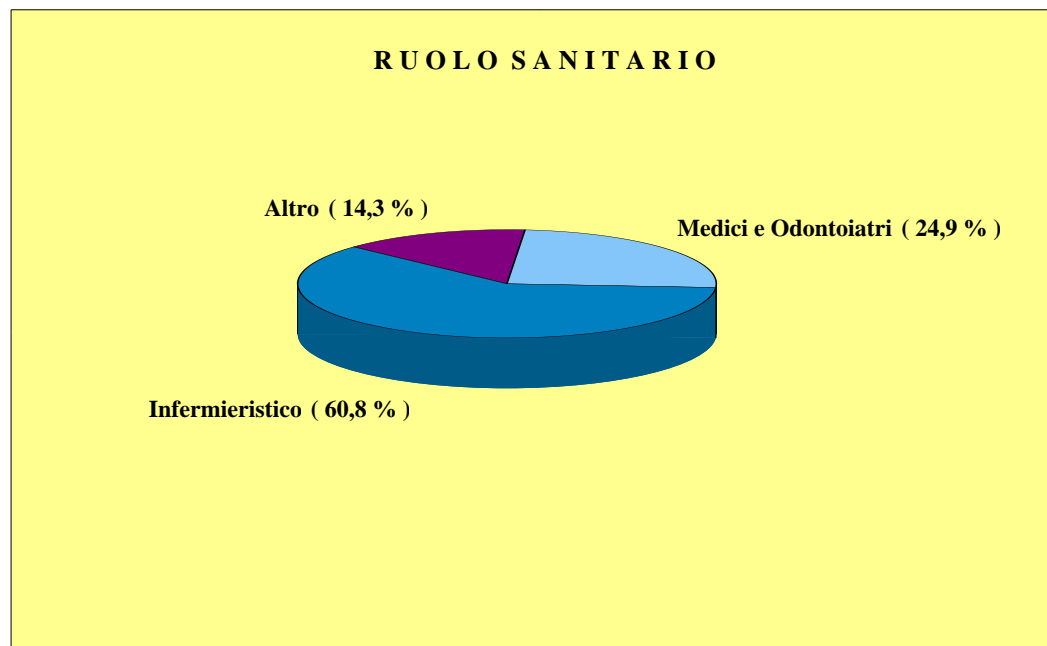
Nell'ultima tavola viene presentato l'indirizzario delle Aziende Ospedaliere con ulteriori dettagli sul personale dipendente.

## Personale delle Aziende Ospedaliere

Anno 2007



Graf. 1 - Distribuzione Percentuale per Ruolo



Graf. 2 - Distribuzione Percentuale per Figure Professionali

Personale delle Aziende Ospedaliere

Anno 2007

REGIONI	RUOLI								TOTALE		DI CUI				ISTITUTI	
	Sanitario		Professionale		Tecnico		Amministrativo				Medici e Odon.		Personale Inferm.			
	S.s.n.	Univ.	S.s.n.	Univ.	S.s.n.	Univ.	S.s.n.	Univ.	S.s.n.	Univ.	S.s.n.	Univ.	S.s.n.	Univ.	Rilev.	Esist.
PIEMONTE	12.462	459	42	1	4.362	66	2.257	101	19.123	628	3.057	350	7.443	14	8	8
LOMBARDIA	52.046	439	128	-	17.125	1	7.375	-	76.677	440	11.109	395	32.479	8	29	29
VENETO	6.633	641	38	-	1.681	82	1.028	138	9.380	867	1.163	494	4.534	29	2	2
FRIULI VENEZIA GIULIA	1.294	-	4	-	410	-	179	-	1.887	-	278	-	782	-	1	1
LIGURIA	5.033	257	15	-	1.256	20	667	44	6.971	321	1.146	188	3.258	2	3	3
EMILIA ROMAGNA	1.753	-	8	-	426	-	206	-	2.393	-	388	-	1.052	-	1	1
UMBRIA	2.888	183	8	1	621	41	268	32	3.785	295	718	156	1.803	3	2	2
MARCHE	3.116	148	2	-	645	-	261	3	4.024	151	724	102	1.969	22	2	2
LAZIO	7.657	-	16	-	1.318	-	807	-	9.801	-	2.093	-	4.647	-	3	3
CAMPANIA	10.814	-	29	-	2.515	-	1.003	-	14.374	-	2.992	-	6.758	-	8	8
BASILICATA	1.637	-	4	-	317	-	144	-	2.102	-	389	-	1.016	-	2	2
CALABRIA	4.383	82	15	-	720	-	683	-	5.801	82	1.273	76	2.585	-	4	4
SICILIA	13.663	86	41	-	3.308	9	1.444	5	18.463	100	4.103	74	8.023	3	16	16
SARDEGNA	1.383	-	3	-	367	-	120	-	1.873	-	366	-	799	-	1	1
<b>ITALIA</b>	<b>124.762</b>	<b>2.295</b>	<b>353</b>	<b>2</b>	<b>35.071</b>	<b>219</b>	<b>16.442</b>	<b>323</b>	<b>176.654</b>	<b>2.884</b>	<b>29.799</b>	<b>1.835</b>	<b>77.148</b>	<b>81</b>	<b>82</b>	<b>82</b>

Il TOTALE comprende le Qualifiche Atipiche



**Personale delle Aziende Ospedaliere**

**Anno 2007**

	s.s.n	universitari		s.s.n	universitari
<b>Ruolo Sanitario</b>	<b>124.762</b>	<b>2.295</b>	<b>Ruolo Tecnico</b>	<b>35.071</b>	<b>219</b>
Medici e Odontoiatri	29.799	1.835	Analisti	71	4
Medici	29.758	1.832	Statistici	9	13
Odontoiatri	41	3	Sociologi	26	-
			Assistenti Sociali	456	2
Altro Personale Laureato	2.413	185	Collaboratori Tecnico-professionali	509	64
Farmacisti	467	8	Assistenti Tecnici	1.012	73
Biologi	1.308	155	Programmatori	175	3
Chimici	93	8	Operatori Tecnici	11.822	51
Fisici	174	10	Operatori Tecnici di Assistenza	11.747	1
Psicologi	371	4	Ausiliari Specializzati	9.244	8
Dirigente delle Professioni Sanitarie	51	2	<b>Ruolo Amministrativo</b>	<b>16.442</b>	<b>323</b>
Tecnico-Sanitario	10.792	182	Direttori Amministrativi	661	9
Riabilitazione	4.295	8	Collaboratori Amministrativi	3.155	155
Vigilanza e Ispezione	264	2	Assistenti Amministrativi	6.105	131
Personale Infermieristico	77.148	81	Coadiutori Amministrativi	5.830	19
Operatori I categoria	72.818	81	Commessi	691	9
Operatori II categoria	4.330	-	Personale con Qualifiche Atipiche	26	45
<b>Ruolo Professionale</b>	<b>353</b>	<b>2</b>	<b>TOTALE</b>	<b>176.654</b>	<b>2.884</b>
Avvocati	35	-	<b>Restante Personale</b>	<b>1</b>	<b>-</b>
Ingegneri	159	2	Specializzandi	-	-
Architetti	43	-	Personale contrattista o equiparato	1	-
Geologi	-	-	Personale addetto ai L.S.U.	-	-
Assistenti Religiosi	116	-			
			<b>TOTALE PERSONALE</b>	<b>176.655</b>	<b>2.884</b>

**Aziende ospedaliere per classe di personale**

**Anno 2007**

REGIONI	CLASSI DI PERSONALE						TOTALE PERSONALE
	< 1000	1000<->1500	1501<->2000	2001<->3000	3001<->4000	oltre 4000	
PIEMONTE	-	1	3	3	-	1	19.751
LOMBARDIA	1	2	7	7	11	1	77.117
VENETO	-	-	-	-	-	2	10.247
FRIULI VENEZIA GIULIA	-	-	1	-	-	-	1.887
LIGURIA	-	2	-	-	-	1	7.292
EMILIA ROMAGNA	-	-	-	1	-	-	2.393
UMBRIA	-	1	-	1	-	-	4.080
MARCHE	-	1	-	-	1	-	4.175
LAZIO	-	-	-	2	-	1	9.801
CAMPANIA	1	2	3	1	1	-	14.374
BASILICATA	1	-	1	-	-	-	2.102
CALABRIA	1	-	3	-	-	-	5.883
SICILIA	10	3	1	1	1	-	18.563
SARDEGNA	-	-	1	-	-	-	1.873
<b>ITALIA</b>	<b>14</b>	<b>12</b>	<b>20</b>	<b>16</b>	<b>14</b>	<b>6</b>	<b>179.538</b>

Personale delle Aziende Ospedaliere per Sesso

Anno 2007

REGIONI	UOMINI					DONNE					UOMINI E DONNE				
	Sanit.	Profess.	Tecnico	Ammin.	Totale	Sanit.	Profess.	Tecnico	Ammin.	Totale	Sanit.	Profess.	Tecnico	Ammin.	Totale
PIEMONTE	3.670	34	1.392	423	5.519	8.792	8	2.970	1.834	13.604	12.462	42	4.362	2.257	19.123
VALLE D'AOSTA	-	-	-	-	-	-	-	-	-	-	-	-	-	-	-
LOMBARDIA	14.809	113	6.194	1.317	22.435	37.237	15	10.931	6.058	54.242	52.046	128	17.125	7.375	76.677
PROV. AUTON. BOLZANO	-	-	-	-	-	-	-	-	-	-	-	-	-	-	-
PROV. AUTON. TRENTO	-	-	-	-	-	-	-	-	-	-	-	-	-	-	-
VENETO	1.810	30	647	257	2.744	4.823	8	1.034	771	6.636	6.633	38	1.681	1.028	9.380
FRIULI VENEZIA GIULIA	345	3	134	33	515	949	1	276	146	1.372	1.294	4	410	179	1.887
LIGURIA	1.784	14	682	200	2.680	3.249	1	574	467	4.291	5.033	15	1.256	667	6.971
EMILIA ROMAGNA	509	7	121	28	665	1.244	1	305	178	1.728	1.753	8	426	206	2.393
TOSCANA	-	-	-	-	-	-	-	-	-	-	-	-	-	-	-
UMBRIA	1.085	6	299	64	1.454	1.803	2	322	204	2.331	2.888	8	621	268	3.785
MARCHE	1.065	2	230	63	1.360	2.051	-	415	198	2.664	3.116	2	645	261	4.024
LAZIO	3.131	12	844	312	4.301	4.526	4	474	495	5.500	7.657	16	1.318	807	9.801
ABRUZZO	-	-	-	-	-	-	-	-	-	-	-	-	-	-	-
MOLISE	-	-	-	-	-	-	-	-	-	-	-	-	-	-	-
CAMPANIA	5.802	28	1.863	649	8.351	5.012	1	652	354	6.023	10.814	29	2.515	1.003	14.374
PUGLIA	-	-	-	-	-	-	-	-	-	-	-	-	-	-	-
BASILICATA	654	4	214	66	938	983	-	103	78	1.164	1.637	4	317	144	2.102
CALABRIA	2.123	12	518	351	3.004	2.260	3	202	332	2.797	4.383	15	720	683	5.801
SICILIA	7.170	37	2.084	687	9.978	6.493	4	1.224	757	8.485	13.663	41	3.308	1.444	18.463
SARDEGNA	468	3	239	52	762	915	-	128	68	1.111	1.383	3	367	120	1.873
<b>ITALIA</b>	<b>44.425</b>	<b>305</b>	<b>15.461</b>	<b>4.502</b>	<b>64.706</b>	<b>80.337</b>	<b>48</b>	<b>19.610</b>	<b>11.940</b>	<b>111.948</b>	<b>124.762</b>	<b>353</b>	<b>35.071</b>	<b>16.442</b>	<b>176.654</b>

Il TOTALE comprende le Qualifiche Atipiche.

Personale delle Aziende Ospedaliere per Sesso

Anno 2007

REGIONI	RUOLI								TOTALE		DI CUI			
	Sanitario		Professionale		Tecnico		Amministrativo				Medici e Odont.		Pers. Infermieristico	
	Totale	% Donne	Totale	% Donne	Totale	% Donne	Totale	% Donne	Totale	% Donne	Totale	% Donne	Totale	% Donne
PIEMONTE	12.462	70,6	42	19,0	4.362	68,1	2.257	81,3	19.123	71,1	3.057	37,9	7.443	83,9
VALLE D'AOSTA	-	-	-	-	-	-	-	-	-	-	-	-	-	-
LOMBARDIA	52.046	71,5	128	11,7	17.125	63,8	7.375	82,1	76.677	70,7	11.109	34,6	32.479	83,7
PROV. AUTON. BOLZANO	-	-	-	-	-	-	-	-	-	-	-	-	-	-
PROV. AUTON. TRENTO	-	-	-	-	-	-	-	-	-	-	-	-	-	-
VENETO	6.633	72,7	38	21,1	1.681	61,5	1.028	75,0	9.380	70,7	1.163	33,1	4.534	83,6
FRIULI VENEZIA GIULIA	1.294	73,3	4	25,0	410	67,3	179	81,6	1.887	72,7	278	29,9	782	91,3
LIGURIA	5.033	64,6	15	6,7	1.256	45,7	667	70,0	6.971	61,6	1.146	33,9	3.258	76,2
EMILIA ROMAGNA	1.753	71,0	8	12,5	426	71,6	206	86,4	2.393	72,2	388	35,3	1.052	81,9
TOSCANA	-	-	-	-	-	-	-	-	-	-	-	-	-	-
UMBRIA	2.888	62,4	8	25,0	621	51,9	268	76,1	3.785	61,6	718	32,2	1.803	75,3
MARCHE	3.116	65,8	2	-	645	64,3	261	75,9	4.024	66,2	724	34,3	1.969	78,4
LAZIO	7.657	59,1	16	25,0	1.318	36,0	807	61,3	9.801	56,1	2.093	34,4	4.647	70,9
ABRUZZO	-	-	-	-	-	-	-	-	-	-	-	-	-	-
MOLISE	-	-	-	-	-	-	-	-	-	-	-	-	-	-
CAMPANIA	10.814	46,3	29	3,4	2.515	25,9	1.003	35,3	14.374	41,9	2.992	23,2	6.758	57,4
PUGLIA	-	-	-	-	-	-	-	-	-	-	-	-	-	-
BASILICATA	1.637	60,0	4	-	317	32,5	144	54,2	2.102	55,4	389	32,4	1.016	71,9
CALABRIA	4.383	51,6	15	20,0	720	28,1	683	48,6	5.801	48,2	1.273	27,4	2.585	63,4
SICILIA	13.663	47,5	41	9,8	3.308	37,0	1.444	52,4	18.463	46,0	4.103	27,1	8.023	55,9
SARDEGNA	1.383	66,2	3	-	367	34,9	120	56,7	1.873	59,3	366	43,2	799	78,7
<b>ITALIA</b>	<b>124.762</b>	<b>64,4</b>	<b>353</b>	<b>13,6</b>	<b>35.071</b>	<b>55,9</b>	<b>16.442</b>	<b>72,6</b>	<b>176.654</b>	<b>63,4</b>	<b>29.799</b>	<b>32,3</b>	<b>77.148</b>	<b>76,3</b>

Il TOTALE comprende le Qualifiche Atipiche.

Personale delle Aziende Ospedaliere per Sesso

Anno 2007

	Uomini	Donne	Uomini e Donne		Uomini	Donne	Uomini e Donne
<b>Ruolo Sanitario</b>	<b>44.425</b>	<b>80.337</b>	<b>124.762</b>	<b>Ruolo Tecnico</b>	<b>15.461</b>	<b>19.610</b>	<b>35.071</b>
<b>Medici e Odontoiatri</b>	<b>20.169</b>	<b>9.630</b>	<b>29.799</b>	<b>Analisti</b>	54	17	71
<b>Medici</b>	20.135	9.623	29.758	<b>Statistiche</b>	4	5	9
<b>Odontoiatri</b>	34	7	41	<b>Sociologi</b>	8	18	26
<b>Altro Personale Laureato</b>	<b>697</b>	<b>1.716</b>	<b>2.413</b>	<b>Assistenti sociali</b>	27	429	456
<b>Farmacisti</b>	112	355	467	<b>Collab.tecnico-profess.</b>	422	87	509
<b>Biologi</b>	339	969	1.308	<b>Assistenti tecnici</b>	916	96	1.012
<b>Chimici</b>	65	28	93	<b>Programmatori</b>	127	48	175
<b>Fisici</b>	94	80	174	<b>Operatori tecnici</b>	7.951	3.871	11.822
<b>Psicologi</b>	87	284	371	<b>Op.Tecnici di Assistenza</b>	2.963	8.784	11.747
<b>Dirigente delle Professioni Sanitarie</b>	<b>24</b>	<b>27</b>	<b>51</b>	<b>Ausiliari Specializzati</b>	2.989	6.255	9.244
<b>Tecnico-Sanitario</b>	<b>4.323</b>	<b>6.469</b>	<b>10.792</b>	<b>Ruolo Amministrativo</b>	<b>4.502</b>	<b>11.940</b>	<b>16.442</b>
<b>Riabilitazione</b>	<b>844</b>	<b>3.451</b>	<b>4.295</b>	<b>Direttori Amministrativi</b>	384	277	661
<b>Vigilanza e Ispezione</b>	<b>52</b>	<b>212</b>	<b>264</b>	<b>Collaboratori Ammin.</b>	1.064	2.091	3.155
<b>Personale Infermieristico</b>	<b>18.316</b>	<b>58.832</b>	<b>77.148</b>	<b>Assistenti Ammin.</b>	1.303	4.802	6.105
<b>Operatori 1^ categoria</b>	17.108	55.710	72.818	<b>Coadiutori Ammin.</b>	1.373	4.457	5.830
<b>Operatori 2^ categoria</b>	1.208	3.122	4.330	<b>Commessi</b>	378	313	691
<b>Ruolo Professionale</b>	<b>305</b>	<b>48</b>	<b>353</b>	<b>Pers. qualifiche Atipiche</b>	<b>13</b>	<b>13</b>	<b>26</b>
<b>Avvocati</b>	18	17	35	<b>TOTALE</b>	<b>64.706</b>	<b>111.948</b>	<b>176.654</b>
<b>Ingegneri</b>	140	19	159	<b>Restante Personale</b>	<b>1</b>	<b>-</b>	<b>1</b>
<b>Architetti</b>	34	9	43	<b>Specializzandi</b>	-	-	-
<b>Geologi</b>	-	-	-	<b>Contratt. o equiparati</b>	1	-	1
<b>Assistenti Religiosi</b>	113	3	116	<b>Pers. addetto ai L.S.U.</b>	-	-	-

Aziende Ospedaliere

Anno 2007

Regione	Usl	Istituto	Denominazione	Indirizzo	Città		Personale SSN	Personale Universitario
PIEMONTE	101	010901	AZIENDA OSPED.S.GIOVANNI BATTISTA DI TOR	CORSO LAZZARI FRANCESCO DETTO IL BRAMANT	TORINO	TO	5.387	402
PIEMONTE	101	010902	C.T.O.-C.R.F.-MARIA ADELAIDE	VIA ZURETTI GIANFRANCO	TORINO	TO	1.819	10
PIEMONTE	101	010903	AZIENDA OSPEDALIERA O.I.R.M.S.-SANT'ANNA	CORSO SPEZIA	TORINO	TO	2.483	93
PIEMONTE	101	010908	AZIENDA OSPEDALIERA ORDINE MAURIZIANO DI	LARGO TURATI FILIPPO	TORINO	TO	1.933	14
PIEMONTE	105	010904	AZ.SAN.OSPEDALIERA 'S.LUIGI'	REGIONE GONZOLE	ORBASSANO	TO	1.356	62
PIEMONTE	113	010905	AZIENDA OSPED. NOVARA E GALLIATE	CORSO MAZZINI GIUSEPPE	NOVARA	NO	2.070	47
PIEMONTE	115	010906	AZ. OSPEDAL. S. CROCE E CARLE	VIA COPPINO MICHELE	CUNEO	CN	2.100	-
PIEMONTE	120	010907	AZ. SS.ANTONIO E BIAGIO E C.ARRIGO	VIA VENEZIA	ALESSANDRIA	AL	1.975	-
LOMBARDIA	301	030962	A.O. OSPEDALI RIUNITI BERGAMO	LARGO BAROZZI,1	BERGAMO	BG	3.583	-
LOMBARDIA	301	030963	A.O. OSP.TREVIGLIO CARAVAGGIO-TREVIGLIO	PIAZZA OSPEDALE 1	TREVIGLIO	BG	1.930	-
LOMBARDIA	301	030964	A.O. "BOLOGNINI" - SERIATE	VIA MARCONI, 38	SERIATE	BG	2.224	-
LOMBARDIA	302	030954	A.O. SPEDALI CIVILI - BRESCIA	PIAZZALE SPEDALI CIVILI, 1	BRESCIA	BS	5.729	165
LOMBARDIA	302	030955	A.O. "MELLINO MELLINI" - CHIARI	VIALE MAZZINI, 4	CHIARI	BS	1.314	-
LOMBARDIA	302	030956	A.O. DESENZANO DEL GARDA - DESENZANO G.	LOCALITA' MONTECROCE	DESENZANO DE	BS	2.452	-
LOMBARDIA	303	030959	A.O. S.ANNA - COMO	VIA NAPOLEONA, 60	COMO	CO	3.203	-
LOMBARDIA	304	030957	A.O. ISTITUTI OSPEDALIERI - CREMONA	LARGO PRIORI, 1	CREMONA	CR	2.282	-

Aziende Ospedaliere

Anno 2007

Regione	Usl	Istituto	Denominazione	Indirizzo	Città		Personale SSN	Personale Universitario
LOMBARDIA	304	030958	A.O. OSPEDALE MAGGIORE - CREMA	VIA GRAMSCI 13	CREMA	CR	1.244	—
LOMBARDIA	305	030960	A.O. OSPEDALE DI LECCO - LECCO	VIA DELL'EREMO, 9/11	LECCO	LC	2.640	—
LOMBARDIA	306	030978	A.O. DELLA PROVINCIA DI LODI	PIAZZA OSPEDALE, 10	LODI	LO	2.054	—
LOMBARDIA	307	030965	A.O. "CARLO POMA" - MANTOVA	VIA ALBERTONI, 1	MANTOVA	MN	3.609	—
LOMBARDIA	308	030966	A.O. "LUIGI SACCO" - MILANO	VIA S. GIOVANNI BATTISTA GRASSI, 74	MILANO	MI	1.591	38
LOMBARDIA	308	030967	A.O. "OSP.NIGUARDA CA'GRANDA"-MILANO	PIAZZA OSP. MAGGIORE,3	MILANO	MI	3.994	4
LOMBARDIA	308	030968	A.O. "IST.CLIN.PERFEZIONAMENTO"-MILANO	VIA DAVERIO, 6	MILANO	MI	1.543	7
LOMBARDIA	308	030969	A.O. FATEBENEFRAPELLI E OFTALMICO-MILANO	CORSO DI PORTA NUOVA, 23	MILANO	MI	1.773	4
LOMBARDIA	308	030970	A.O. "SAN PAOLO" - MILANO	VIA A. DI RUDINI, 8	MILANO	MI	1.498	81
LOMBARDIA	308	030971	A.O. IST.ORTOPEDICO GAETANO PINI-MILANO	PIAZZA CARDINAL FERRARI, 1	MILANO	MI	775	6
LOMBARDIA	308	030972	A.O. "S.CARLO BORROMEO" - MILANO	VIA PIO II, 3	MILANO	MI	1.939	—
LOMBARDIA	309	030973	A.O. OSPEDALE CIVILE - LEGNANO	CORSO SEMPIONE, 82	LEGNANO	MI	3.705	—
LOMBARDIA	309	030974	A.O. "G. SALVINI" - GARBAGNATE	VIALE FORLANINI, 121	GARBAGNATE M	MI	3.582	—
LOMBARDIA	310	030975	A.O. OSPEDALE DI CIRCOLO - MELEGNANO	VIA PANDINA, 1	VIZZOLO PRED?	MI	2.298	—
LOMBARDIA	311	030976	A.O. OSPEDALE CIVILE - VIMERCATE	VIA C. BATTISTI,23	VIMERCATE	MI	3.775	3
LOMBARDIA	311	030977	A.O. "S.GERARDO" - MONZA	VIA SOLFERINO, 16	MONZA	MI	3.629	54
LOMBARDIA	312	030979	A.O. DELLA PROVINCIA DI PAVIA	VIALE REPUBBLICA, 34	PAVIA	PV	2.891	—

Aziende Ospedaliere

Anno 2007

Regione	Usl	Istituto	Denominazione	Indirizzo	Città		Personale SSN	Personale Universitario
LOMBARDIA	313	030980	A.O. VALTELLINA E VALCHIAVENNA	VIA STELVIO, 25	SONDRIO	SO	3.036	—
LOMBARDIA	314	030951	A.O. OSP.CIRC. FONDAZIONE MACCHI-VARESE	VIALE LUIGI BORRI, 57	VARESE	VA	3.607	78
LOMBARDIA	314	030952	A.O. S.ANTONIO ABATE - GALLARATE	L.GO BOITO 2	GALLARATE	VA	1.721	—
LOMBARDIA	314	030953	A.O. OSPEDALE DI CIRCOLO - BUSTO ARSIZIO	PIAZZALE SOLARO, 3	BUSTO ARSIZIO	VA	3.056	—
VENETO	116	050901	AZIENDA OSPEDALIERA DI PADOVA	VIA GIUSTINIANI, 1	PADOVA	PD	4.672	609
VENETO	120	050902	AZIENDA OSPEDALIERA DI VERONA	PIAZZALE STEFANI, 1	VERONA	VR	4.708	258
FRIULI VENEZIA GIULIA	106	060912	AZIENDA OSPEDALIERA 'S. MARIA DEGLI ANGE	VIA MONTEREALE 24	PORDENONE	PN	1.887	—
LIGURIA	102	070910	AZ. OSP. 'OSPEDALE S. CORONA'	VIA XXV APRILE, 38	PIETRA LIGURE	SV	1.295	—
LIGURIA	103	070920	AZIENDA OSPEDALIERA VILLA SCASSI	CORSO ONOFRIO SCASSI, 1	GENOVA	GE	1.291	—
LIGURIA	103	070930	AZ.OSP.OSPEDALE S.MARTINO E CL.INIV.CONV	L.GO R.BENZI 10	GENOVA	GE	4.385	321
EMILIA ROMAGNA	103	080903	AZIENDA OSPEDALIERA DI REGGIO EMILIA	VIALE RISORGIMENTO N 80	REGGIO NELL'EI	RE	2.393	—
UMBRIA	102	100901	AZIENDA OSPEDALIERA DI PERUGIA	VIA BRUNAMONTI 51	PERUGIA	PG	2.365	279
UMBRIA	204	100902	AZIENDA OSPEDALIERA 'S. MARIA' - TERNI	VIA TRISTANO DI JOANNUCCIO	TERNI	TR	1.420	16
MARCHE	201	110901	AZIENDA OSPEDALIERA SAN SALVATORE	PIAZZALE CINELLI 04	PESARO	PU	1.033	—
MARCHE	201	110905	A.O.U.OSPEDALI RIUNITI - ANCONA	VIA CONCA 71	ANCONA	AN	2.991	151
LAZIO	103	120902	AZIENDA OSP. S.GIOVANNI/ADDOLORATA ROMA	VIA DELL' AMBA ARADAM 9	ROMA	RM	2.686	—
LAZIO	104	120901	AZ.OSP.SAN CAMILLO-FORLANINI	PIAZZA CARLO FORLANINI, 1	ROMA	RM	5.080	—



Aziende Ospedaliere

Anno 2007

Regione	Usl	Istituto	Denominazione	Indirizzo	Città		Personale SSN	Personale Universitario
LAZIO	105	120903	AZ. COMPL. OSP. S.FILIPPO NERI	VIA MARTINOTTI N. 20	ROMA	RM	2.035	
CAMPANIA	102	150905	AZIENDA OSPEDALIERA S.G. MOSCATI	VIA OTRANTO	AVELLINO	AV	1.676	
CAMPANIA	103	150906	AZIENDA OSPEDALE `G.RUMMO`	VIA DELL`ANGELO,1	BENEVENTO	BN	1.433	
CAMPANIA	104	150907	A.O. SANT'ANNA E SAN SEBASTIANO CASERTA	VIA PALASCIANO	CASERTA	CE	1.595	
CAMPANIA	106	150901	AZIENDA OSPEDALIERA 'A. CARDARELLI'	VIA A.CARDARELLI 9	NAPOLI	NA	3.809	
CAMPANIA	106	150902	A.O.SANTOBONO-PAUSILIPON	VIA CROCE ROSSA 8	NAPOLI	NA	1.275	
CAMPANIA	106	150903	AZIENDA OSPEDALIERA VINCENZO MONALDI	VIA LEONARDO BIANCHI 29	NAPOLI	NA	1.732	
CAMPANIA	106	150912	AZIENDA OSPEDALIERA COTUGNO	VIA G. QUAGLIARIELLO, 54	NAPOLI	NA	639	
CAMPANIA	112	150904	A.O.OO.RR.S.GIOVANNI DI DIO E RUGGI D`AR	S.LEONARDO	SALERNO	SA	2.215	
BASILICATA	101	170902	OSPEDALE ONCOLOGICO REGIONALE	STRADA PROVINCIALE N.8 DEL VULTURE	RIONERO IN VUL	PZ	297	
BASILICATA	102	170901	AZIENDA OSPEDALIERA OSPEDALE S.CARLO	C/DA MACCHIA ROMANA POTENZA	POTENZA	PZ	1.805	
CALABRIA	104	180912	AZIENDA OSPEDALIERA DI COSENZA	VIA SAN MARTINO	COSENZA	CS	1.886	
CALABRIA	107	180913	AZIENDA OSPEDALIERA PUGLIESE CIACCIO	VIALE PIO X	CATANZARO	CZ	1.821	
CALABRIA	107	180914	AZIENDA OSPEDALIERA MATER DOMINI	VIALE EUROPA LOC. GERMANTO	CATANZARO	CZ	572	82
CALABRIA	111	180915	OSPEDALE BIANCHI - MELACRINO - MORELLI	VIA PROVINCIALE SPIRITO SANTO, 24	REGGIO DI CAL.	RC	1.522	
SICILIA	101	190908	AZ. OSPEDALIERA S.GIOVANNI DI DIO	C.DA CONSOLIDA	AGRIGENTO	AG	700	
SICILIA	101	190917	A.O.'OSPEDALI CIVILI RIUNITI'SCIACCA	VIA POMPEI CONTRADA SENIAZZA SCIACCA	SCIACCA	AG	430	

Aziende Ospedaliere

Anno 2007

Regione	Usl	Istituto	Denominazione	Indirizzo	Città		Personale SSN	Personale Universitario
SICILIA	102	190904	AZIENDA OSPEDALIERA S. ELIA	VIA L.RUSSO N° 6	CALTANISSETTA	CL	998	-
SICILIA	102	190911	AZIENDA OSPEDALIERA VITTORIO EMANUELE	VIA PALAZZI 171	GELA	CL	488	-
SICILIA	103	190902	AZIENDA OSPEDALIERA GARIBALDI	PIAZZA SANTA MARIA DI GESU', 5/7	CATANIA	CT	2.126	54
SICILIA	103	190905	AZIENDA OSPEDALIERA CANNIZZARO - CATANIA	VIA MESSINA 829	CATANIA	CT	1.251	39
SICILIA	103	190909	AZ. OSP.'GRAVINA E S.PIETRO' CALTAGIRONE	VIA PORTOSALVO N° 7	CALTAGIRONE	CT	961	-
SICILIA	104	190910	AZIENDA OSPEDALIERA UMBERTO I ENNA	c.da ferrante	ENNA	EN	743	-
SICILIA	105	190906	AZIENDA OSPEDALIERA PAPARDO	CONTRADA SPERONE	MESSINA	ME	1.085	-
SICILIA	105	190912	AZIENDA OSPEDALIERA PIEMONTE	VIALE EUROPA	MESSINA	ME	682	-
SICILIA	106	190901	A.R.N.A.S. OSPED CIVICO DI CRISTINA ASCO	PIAZZA NICOLA LEOTTA, 2	PALERMO	PA	3.432	-
SICILIA	106	190907	AZIENDA OSPEDALIERA VILLA SOFIA CTO	VIALE STRASBURGO, 233	PALERMO	PA	1.538	-
SICILIA	106	190913	A.O. 'V. CERVELLO'	VIA TRABUCCO, 180	PALERMO	PA	1.251	4
SICILIA	107	190914	OSPEDALE 'CIVILE MARIA PATERNO' AREZZO	VIA G.D.VITTORIO 51	RAGUSA	RG	989	-
SICILIA	108	190915	AZIENDA OSPEDALIERA UMBERTO I	VIA TESTAFERRATA 1	SIRACUSA	SR	963	-
SICILIA	109	190916	A.O. S.ANTONIO ABATE	VIA COSENZA - RAGANZILI	ERICE	TP	826	3
SARDEGNA	108	200904	AZIENDA OSPEDALIERA G.BROTZU	PIAZZALE A. RICCHI N. 1	CAGLIARI	CA	1.873	-
<b>T O T A L E</b>							<b>176.654</b>	<b>2.884</b>

# **PERSONALE DEGLI ISTITUTI DI RICOVERO E CURA GESTITI DIRETTAMENTE DALLE A.S.L.**

## INTRODUZIONE

Il personale riportato nelle tavole è quello che risulta dalla rilevazione effettuata annualmente presso gli Istituti di cura gestiti direttamente dalle A.S.L.: gli ospedali “generalisti”.

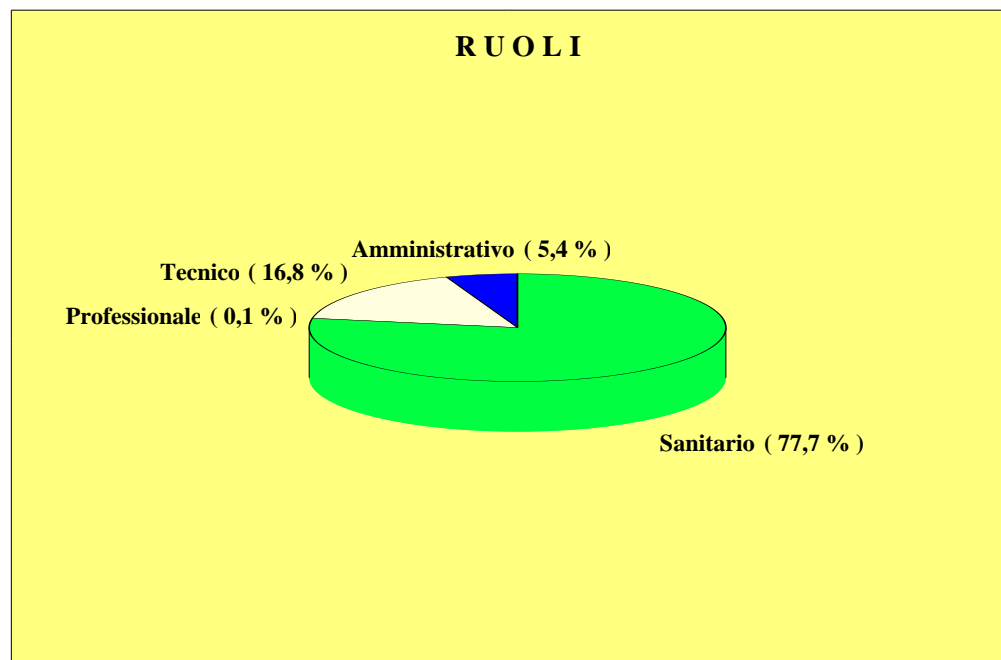
Il personale S.S.N. è una quota parte di quello rilevato presso le A.S.L., mentre il personale universitario è quello dipendente dall'Università e che opera nell'Istituto di cura in base alla convenzione di cui all'art. 3 della Legge n. 833 del 1978.

La prima tavola riporta il personale per ruolo e regione, con l'indicazione del numero di Istituti coinvolti nella rilevazione, mentre la seconda tavola riporta il dettaglio dei profili professionali a prescindere dalla posizione funzionale.

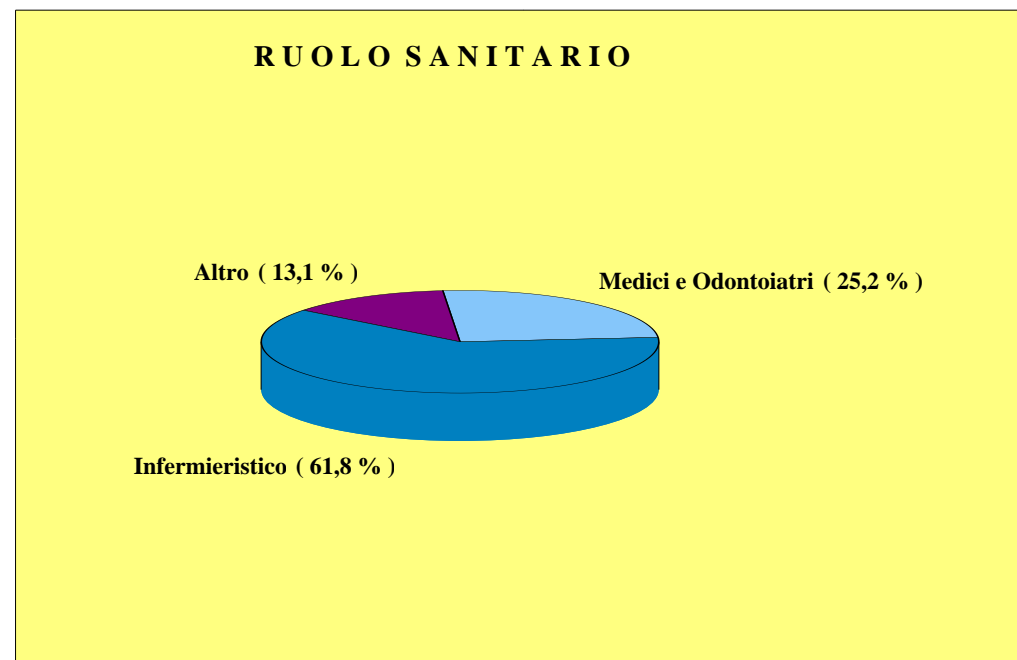
L'ultima tavola fornisce la distribuzione degli Istituti di ricovero e cura delle A.S.L. per classe di personale: il personale considerato comprende sia quello del S.S.N. che quello “Universitario”.

### Personale degli Istituti di Ricovero e Cura gestiti direttamente dalle Aziende Sanitarie Locali

Anno 2007



Graf. 1 - Distribuzione Percentuale per Ruolo



Graf. 2 - Distribuzione Percentuale per Figure Professionali

Personale degli Istituti di Ricovero e Cura gestiti direttamente dalle A.S.L.

Anno 2007

REGIONI	RUOLI				TOTALE	DI CUI		ISTITUTI	
	Sanitario	Professionale	Tecnico	Amministrativo		Medici e Odont.	Personale Inferm.	Rilevati	Esistenti
	S.s.n.	S.s.n.	S.s.n.	S.s.n.	S.s.n.	S.s.n.	S.s.n.		
PIEMONTE	17.007	26	3.770	1.571	22.665	4.165	10.174	24	24
VALLE D'AOSTA	941	2	150	92	1.185	253	530	1	1
LOMBARDIA	591	1	145	46	805	112	399	1	2
PROV. AUTON. BOLZANO	3.768	15	1.558	336	5.926	789	2.280	7	7
PROV. AUTON. TRENTO	3.466	6	1.393	379	5.245	724	2.219	7	7
VENETO	24.488	31	6.558	2.211	33.340	5.196	16.250	21	21
FRIULI VENEZIA GIULIA	3.777	1	1.208	310	5.296	790	2.391	11	11
LIGURIA	6.591	6	1.051	330	7.978	1.565	4.126	10	10
EMILIA ROMAGNA	19.797	5	3.528	936	24.450	4.537	12.385	20	21
TOSCANA	17.734	16	1.999	618	20.801	4.324	11.289	32	32
UMBRIA	3.122	9	532	84	3.825	806	1.946	9	9
MARCHE	7.223	5	1.389	585	9.252	1.712	4.481	29	29
LAZIO	15.414	32	2.848	1.110	19.556	4.244	9.315	49	52
ABRUZZO	9.103	10	1.953	696	12.087	2.287	5.759	22	22
MOLISE	2.249	1	473	41	2.764	570	1.312	5	5
CAMPANIA	16.743	21	3.668	1.059	21.620	4.952	9.822	39	39
PUGLIA	14.946	35	3.351	1.370	19.752	4.228	8.945	29	29
BASILICATA	2.414	1	512	113	3.080	591	1.514	8	8
CALABRIA	6.907	21	1.734	594	9.327	1.979	4.205	32	32
SICILIA	9.174	10	2.347	613	12.153	2.736	5.332	47	48
SARDEGNA	7.853	16	1.635	410	9.966	2.088	4.758	28	28
<b>ITALIA</b>	<b>193.308</b>	<b>270</b>	<b>41.802</b>	<b>13.504</b>	<b>251.073</b>	<b>48.648</b>	<b>119.432</b>	<b>431</b>	<b>437</b>

Il TOTALE comprende le Qualifiche Atipiche.

**Personale degli Istituti di Ricovero e Cura gestiti direttamente dalle A.S.L.  
Anno 2007**

		s.s.n.			s.s.n.
<b>Ruolo Sanitario</b>		<b>193.308</b>	<b>Ruolo Tecnico</b>		<b>41.802</b>
Medici e Odontoiatri		48.648	Analisti		22
Medici		48.505	Statistici		8
Odontoiatri		143	Sociologi		32
Altro Personale Laureato		3.104	Assistenti Sociali		495
Farmacisti		829	Collaboratori Tecnico-professionali		281
Biologi		1.645	Assistenti Tecnici		616
Chimici		150	Programmatori		60
Fisici		122	Operatori Tecnici		19.969
Psicologi		358	Operatori Tecnici di Assistenza		9.086
			Ausiliari Specializzati		11.233
Dirigente delle Professioni Sanitarie		459	<b>Ruolo Amministrativo</b>		<b>13.504</b>
Tecnico-Sanitario		16.099	Direttori Amministrativi		342
Riabilitazione		5.098	Collaboratori Amministrativi		2.351
Vigilanza e Ispezione		468	Assistenti Amministrativi		4.947
Personale Infermieristico		119.432	Coadiutori Amministrativi		5.099
			Commessi		765
			<b>Personale con Qualifiche Atipiche</b>		<b>2.189</b>
<b>Ruolo Professionale</b>		<b>270</b>			
Avvocati		2	<b>TOTALE</b>		<b>251.073</b>
Ingegneri		46			
Architetti		3	<b>Restante Personale</b>		-
Geologi		-			
Assistenti Religiosi		219	<b>TOTALE PERSONALE</b>		<b>251.073</b>

Istituti di ricovero e cura gestiti direttamente dalle A.S.L. per classe di personale  
Anno 2007

REGIONI	CLASSI DI PERSONALE						TOTALE PERSONALE
	< 100	100<->500	501<->1000	1001<->1500	1501<->2000	oltre 2000	
PIEMONTE	1	3	7	11	2	-	22.665
VALLE D'AOSTA	-	-	-	1	-	-	1.185
LOMBARDIA	-	-	1	-	-	-	805
PROV. AUTON. BOLZANO	-	3	3	-	-	1	5.926
PROV. AUTON. TRENTO	-	5	-	1	-	1	5.245
VENETO	-	2	1	9	5	4	33.340
FRIULI VENEZIA GIULIA	1	5	5	-	-	-	5.296
LIGURIA	-	5	-	4	1	-	7.978
EMILIA ROMAGNA	2	4	4	2	6	2	24.450
TOSCANA	3	15	4	8	2	-	20.801
UMBRIA	2	4	3	-	-	-	3.825
MARCHE	7	15	5	2	-	-	9.252
LAZIO	14	19	11	4	1	-	19.556
ABRUZZO	1	12	5	3	1	-	12.087
MOLISE	-	2	2	1	-	-	2.764
CAMPANIA	1	23	12	1	-	2	21.620
PUGLIA	-	12	12	4	1	-	19.752
BASILICATA	1	4	3	-	-	-	3.080
CALABRIA	2	26	4	-	-	-	9.327
SICILIA	4	40	3	-	-	-	12.153
SARDEGNA	4	18	5	1	-	-	9.966
<b>ITALIA</b>	<b>43</b>	<b>217</b>	<b>90</b>	<b>52</b>	<b>19</b>	<b>10</b>	<b>251.073</b>



# **PERSONALE DELLE AZIENDE OSPEDALIERO UNIVERSITARIE E POLICLINICI PRIVATI**

▣ **AZIENDE OSPEDALIERE INTEGRATE CON IL SERVIZIO SANITARIO NAZIONALE**

▣ **AZIENDE OSPEDALIERE INTEGRATE CON L'UNIVERSITA'**

▣ **POLICLINICI UNIVERSITARI PRIVATI**

## INTRODUZIONE

Il personale riportato nelle tavole che seguono e' quello che opera presso le Aziende Ospedaliero-Universitarie e Policlinici. L'aggregato comprende le tre seguenti categorie di strutture di ricovero e cura:

- aziende ospedaliere costituite in seguito alla trasformazione dei policlinici universitari a gestione diretta, denominate aziende ospedaliere universitarie integrate con il Servizio sanitario nazionale (Art. 2 comma 2 lettera a) del Decreto Legislativo n. 517 21/12/99);

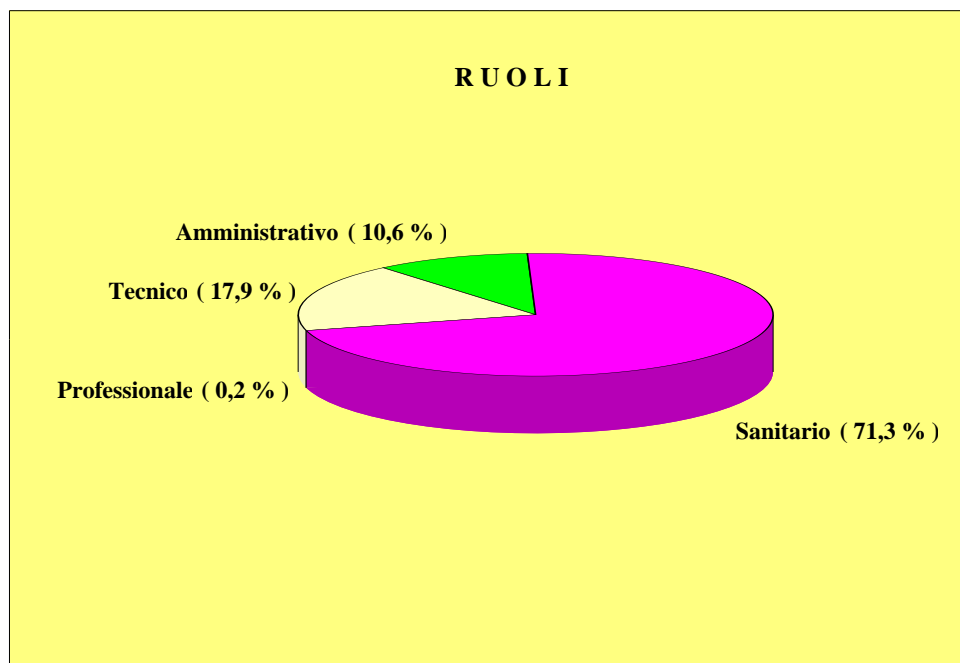
- aziende ospedaliere costituite mediante trasformazione dei presidi ospedalieri nei quali insiste la prevalenza del corso di laurea in medicina e chirurgia, anche operanti in strutture di pertinenza dell'università', denominate aziende ospedaliere integrate con l'università' (Art. 2 comma 2 lettera b) del Decreto Legislativo n. 517 21/12/99);

- policlinici universitari privati.

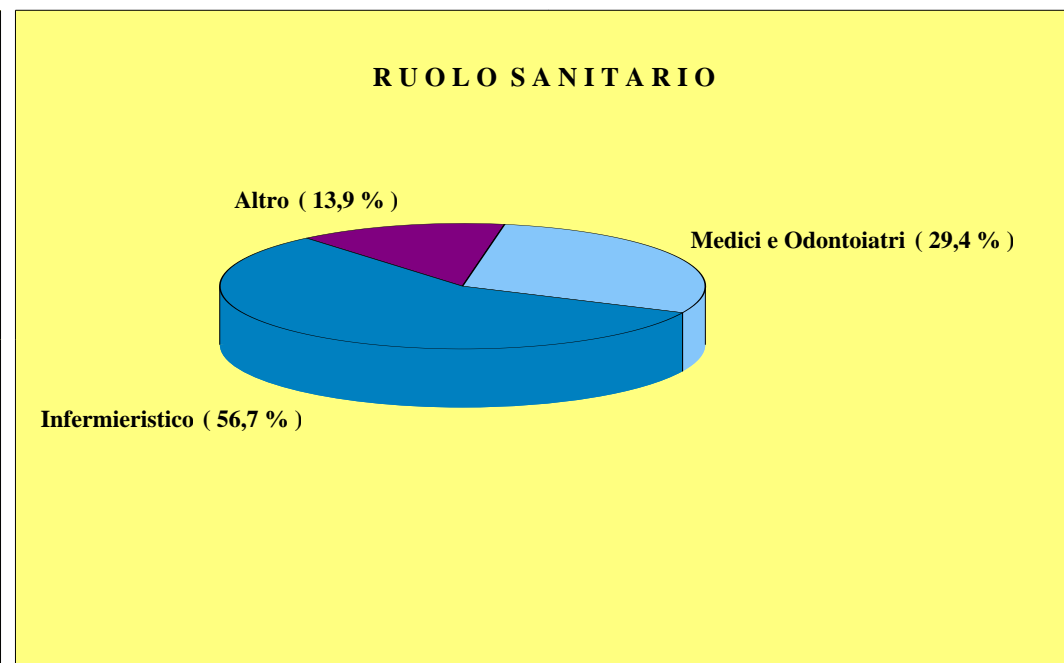
Le due tavole sono riepilogative e contengono l'una le unita' di personale per ruolo, l'altra la distribuzione del personale per profilo professionale.

### Personale delle Aziende Ospedaliero-Universitarie e Policlinici universitari privati

Anno 2007



Graf. 1 - Distribuzione Percentuale per Ruolo



Graf. 2 - Distribuzione Percentuale per Figure Professionali

Personale delle Aziende Ospedaliero-Universitarie e Policlinici universitari privati

Anno 2007

REGIONI	RUOLI				TOTALE	DI CUI		ISTITUTI	
	Sanitario	Professionale	Tecnico	Amministrativo		Medici e Odont.	Personale Inferm.	Rilevati	Esistenti
FRIULI VENEZIA GIULIA	4.284	19	1.474	575	6.395	1.014	2.568	2	2
EMILIA ROMAGNA	9.799	37	2.804	1.153	13.793	2.360	5.911	4	4
TOSCANA	9.812	26	2.818	1.219	13.897	2.753	5.609	4	4
LAZIO	9.396	21	1.955	1.977	13.804	2.780	5.440	5	5
CAMPANIA	3.770	9	751	823	5.543	1.503	1.778	2	2
PUGLIA	4.970	17	1.065	677	6.729	1.489	2.835	2	2
SICILIA	5.406	20	1.157	787	7.661	2.090	2.678	4	4
SARDEGNA	1.574	1	306	54	1.935	432	971	2	2
<b>ITALIA</b>	<b>49.011</b>	<b>150</b>	<b>12.330</b>	<b>7.265</b>	<b>69.757</b>	<b>14.421</b>	<b>27.790</b>	<b>25</b>	<b>25</b>

Non è compreso il Personale in Rapporto Libero Professionale o altro tipo di Rapporto. Il TOTALE comprende le Qualifiche Atipiche.

Personale delle Aziende Ospedaliero-Universitarie e Policlinici universitari privati

Anno 2007

Ruolo Sanitario		49.011	Ruolo Tecnico		12.330
<b>Medici e Odontoiatri</b>		<b>14.421</b>	<b>Analisti</b>		34
Medici		13.762	Statistici		8
Odontoiatri		659	Sociologi		8
			Assistenti sociali		65
<b>Altro Personale Laureato</b>		<b>1.561</b>	Collaboratori tecnico-professionali		350
Farmacisti		164	Assistenti tecnici		805
Biologi		1.126	Programmatori		64
Chimici		77	Operatori tecnici		3.767
Fisici		105	Operatori Tecnici di Assistenza		4.460
Psicologi		89	Ausiliari Specializzati		2.769
<b>Dirigente delle Professioni Sanitarie</b>		<b>95</b>	<b>Ruolo Amministrativo</b>		<b>7.265</b>
<b>Tecnico-Sanitario</b>		<b>4.251</b>	Direttori Amministrativi		583
<b>Riabilitazione</b>		<b>815</b>	Collaboratori Amministrativi		2.498
<b>Vigilanza e Ispezione</b>		<b>78</b>	Assistenti Amministrativi		2.720
<b>Personale Infermieristico</b>		<b>27.790</b>	Coadiutori Amministrativi		1.235
Operatori 1^ categoria		26.716	Commessi		229
Operatori 2^ categoria		1.074			
			<b>Personale con qualifiche Atipiche</b>		<b>1.001</b>
<b>Ruolo Professionale</b>		<b>150</b>			
Avvocati		9			
Ingegneri		90			
Architetti		8			
Geologi		1			
Assistenti Religiosi		42			
			<b>TOTALE</b>		<b>69.757</b>

Strutture elaborate: 25/ 25 Non è compreso il Personale in Rapporto Libero Professionale o altro tipo di Rapporto.

# **Personale delle Aziende Ospedaliere integrate con il Servizio Sanitario Nazionale**

## INTRODUZIONE

Le tavole che seguono contengono le unità di personale che operano nelle Aziende Ospedaliere integrate con il Servizio Sanitario Nazionale.

La prima tavola è riepilogativa e contiene la distribuzione del personale per profilo professionale.

Nella seconda tavola viene presentato l'indirizzario con ulteriori dettagli sul personale dipendente.

Personale delle Aziende Ospedaliere integrate con il SSN

Anno 2007

	Dipendente	Altro Rapporto		Dipendente	Altro Rapporto
<b>Ruolo Sanitario</b>	<b>11.745</b>	<b>780</b>	<b>Ruolo Tecnico</b>	<b>2.601</b>	<b>178</b>
Medici e Odontoiatri	4.327	361	Analisti	3	—
Medici	3.688	354	Statistici	—	—
Odontoiatri	639	7	Sociologi	1	1
			Assistenti sociali	16	1
<b>Altro Personale Laureato</b>	<b>611</b>	<b>54</b>	Collaboratori tecnico-professionali	95	8
Farmacisti	30	6	Assistenti tecnici	528	1
Biologi	491	42	Programmatori	25	—
Chimici	36	—	Operatori tecnici	385	—
Fisici	15	—	Operatori Tecnici di Assistenza	537	12
Psicologi	39	6	Ausiliari Specializzati	1.011	155
<b>Dirigente delle Professioni Sanitarie</b>	<b>64</b>	<b>—</b>	<b>Ruolo Amministrativo</b>	<b>2.220</b>	<b>2</b>
Tecnico-Sanitario	669	19	Direttori Amministrativi	377	—
Riabilitazione	85	15	Collaboratori Amministrativi	1.021	2
Vigilanza e Ispezione	—	—	Assistenti Amministrativi	652	—
<b>Personale Infermieristico</b>	<b>5.989</b>	<b>331</b>	Coadiutori Amministrativi	157	—
Operatori 1^ categoria	5.921	331	Commessi	13	—
Operatori 2^ categoria	68	—			
			<b>Personale con qualifiche Atipiche</b>	<b>782</b>	<b>34</b>
<b>Ruolo Professionale</b>	<b>23</b>	<b>5</b>			
Avvocati	3	2			
Ingegneri	18	—			
Architetti	—	—			
Geologi	1	—			
Assistenti Religiosi	1	3			
			<b>TOTALE PERSONALE</b>	<b>17.371</b>	<b>999</b>



**AZIENDE OSPEDALIERE INTEGRATE CON IL SSN**

**Anno 2007**

Codice Regione	Regione	Codice USL	Codice Istituto	Denominazione	Indirizzo	Città	Provincia	Personale Dip.	Personale Enti
120	LAZIO	101	120906	POLICLINICO U. I	VIALE DEL POLICLINICO	ROMA	RM	5.497	460
150	CAMPANIA	106	150908	AZIENDA UNIVERSITARIA POLICLINICO	VIA PANSINI	NAPOLI	NA	2.256	-
150	CAMPANIA	106	150909	UNIV.STUDI NAPOLI-FEDERICO II-FAC.MEDIC.	VIA PANSINI 5	NAPOLI	NA	3.036	251
190	SICILIA	103	190940	AZIENDA POLICLINICO UNIV. DI CATANIA	VIALE A.DORIA 6	CATANIA	CT	887	17
190	SICILIA	105	190930	AZIENDA OSP. UNIV. DI MESSINA	VIA CASTELLI (CONTESSE)	MESSINA	ME	2.264	-
190	SICILIA	106	190920	AZIENDA OSPEDALIERA UNIVERSITARIA PALERM	VIA DEL VESPRO 129	PALERMO	PA	1.496	271
200	SARDEGNA	101	200905	AZIENDA OSPEDALIERO UNIVERSITARIA SASSAR	VIA TEMPIO 9	SASSARI	SS	888	-
200	SARDEGNA	108	200906	A.O.U. Cagliari	VIA SAN GIORGIO 12	CAGLIARI	CA	1.047	-
							<b>Totale</b>	<b>17.371</b>	<b>999</b>

# **Personale delle Aziende Ospedaliere integrate con l'Università**

## INTRODUZIONE

Le tavole che seguono contengono le unità di personale che operano nelle Aziende Ospedaliere integrate con l'Università.

La prima tavola è riepilogativa e contiene la distribuzione del personale per profilo professionale.

Nella seconda tavola viene presentato l'indirizzario con ulteriori dettagli sul personale dipendente.

Personale delle Aziende Ospedaliere integrate con l'Università

Anno 2007

	s.s.n.	universitari		s.s.n.	universitari
<b>Ruolo Sanitario</b>	<b>29.680</b>	<b>3.486</b>	<b>Ruolo Tecnico</b>	<b>8.620</b>	<b>148</b>
Medici e Odontoiatri	6.388	2.531	Analisti	27	4
Medici	6.384	2.524	Statistici	3	5
Odontoiatri	4	7	Sociologi	6	-
			Assistenti Sociali	42	-
<b>Altro Personale Laureato</b>	<b>570</b>	<b>260</b>	Collaboratori Tecnico-professionali	200	47
Farmacisti	112	5	Assistenti Tecnici	201	19
Biologi	333	218	Programmatori	36	3
Chimici	26	13	Operatori Tecnici	3.117	65
Fisici	72	13	Operatori Tecnici di Assistenza	3.638	5
Psicologi	27	11	Ausiliari Specializzati	1.350	-
<b>Dirigente delle Professioni Sanitarie</b>	<b>18</b>	<b>13</b>	<b>Ruolo Amministrativo</b>	<b>3.669</b>	<b>476</b>
Tecnico-Sanitario	2.871	384	Direttori Amministrativi	143	4
Riabilitazione	619	28	Collaboratori Amministrativi	1.051	156
Vigilanza e Ispezione	68	1	Assistenti Amministrativi	1.498	245
<b>Personale Infermieristico</b>	<b>19.146</b>	<b>269</b>	Coadiutori Amministrativi	854	60
Operatori I categoria	18.140	269	Commessi	123	11
Operatori II categoria	1.006	-	<b>Personale con Qualifiche Atipiche</b>	<b>-</b>	<b>65</b>
<b>Ruolo Professionale</b>	<b>101</b>	<b>8</b>	<b>TOTALE</b>	<b>42.070</b>	<b>4.183</b>
Avvocati	4	-	<b>Restante Personale</b>	<b>-</b>	<b>-</b>
Ingegneri	64	8	Specializzandi	-	-
Architetti	8	-	Personale contrattista o equiparato	-	-
Geologi	-	-	Personale addetto ai L.S.U.	-	-
Assistenti Religiosi	25	-			

**AZIENDE OSPEDALIERE INTEGRATE CON L'UNIVERSITA'**

Anno 2007

Codice Regione	Regione	Usl	Istituto	Denominazione	Indirizzo	Città	Provincia	Personale SSN	Personale Universitario
060	FRIULI VENEZIA GIULIA	101	060913	AZ. OSP. UNIV. OSPEDALI RIUNITI DI TRIESTE	VIA FARNETO N. 3	TRIESTE	TS	2.648	79
060	FRIULI VENEZIA GIULIA	104	060916	AZIENDA OSPEDALIERO-UNIVERSITARIA	P.LE S.MARIA DELLA MISERICORDIA 15	UDINE	UD	3.288	380
080	EMILIA ROMAGNA	102	080902	AZIENDA OSPEDALIERO-UNIVERSITARIA DI PAR	VIA GRAMSCI, 14	PARMA	PR	3.346	315
080	EMILIA ROMAGNA	104	080904	AZIENDA OSPEDALIERO-UNIVERSITARIA DI MOD	VIA DEL POZZO, 71	MODENA	MO	2.170	185
080	EMILIA ROMAGNA	105	080908	AZIENDA OSPEDALIERO-UNIVERSITARIA DI BOL	VIA MASSARENTI 9	BOLOGNA	BO	4.861	427
080	EMILIA ROMAGNA	109	080909	AZIENDA OSPEDALIERO-UNIVERSITARIA DI FER	CORSO GIOVECCA, 203	FERRARA	FE	2.345	144
090	TOSCANA	105	090901	AZIENDA OSPEDALIERO-UNIVERSITARIA PISANA	VIA ROMA 67	PISA	PI	4.124	422
090	TOSCANA	107	090902	SPEDALI RIUNITI	V.LE BRACCI - LOC.LE SCOTTE	SIENA	SI	2.405	453
090	TOSCANA	110	090903	AZ. OSPEDALIERO - UNIVERSITARIA CAREGGI	VIALE PIERACCINI, 17	FIRENZE	FI	5.330	398
090	TOSCANA	110	090904	AZIENDA OSPEDALIERA MEYER	VIALE PIERACCINI 24	FIRENZE	FI	734	31
120	LAZIO	102	120920	AZ. OSP. UNIV. POLICLINICO TOR VERGATA	VIALE OXFORD , 81	ROMA	RM	1.040	255
120	LAZIO	105	120919	AZIENDA OSPEDALIERA SANT'ANDREA	VIA DI GROTTAROSSA 1035 - 1039	ROMA	RM	1.107	311
160	PUGLIA	114	160907	AO Univ Consorziale Policlinico di Bari	P.zza G. Cesare 11	BARI	BA	4.202	548
160	PUGLIA	115	160910	Azienda Ospedaliera "Ospedali Riuniti"	Viale Luigi Pinto	FOGGIA	FG	1.914	65
190	SICILIA	103	190903	AZ. OSP. UNIV. V. EMAN. FERR. S.BAMBINO	VIA G. CLEMENTI N. 36	CATANIA	CT	2.556	170
<b>Totale</b>								<b>42.070</b>	<b>4.183</b>

# **Personale dei Policlinici universitari privati**

## **INTRODUZIONE**

Le tavole che seguono contengono le unità di personale che operano nei Policlinici universitari privati.

La prima tavola è riepilogativa e contiene la distribuzione del personale per profilo professionale.

Nella seconda tavola viene presentato l'indirizzario con ulteriori dettagli sul personale dipendente.

Personale dei Policlinici Universitari Privati

Anno 2007

		Dipendente	Altro Rapporto			Dipendente	Altro Rapporto
<b>Ruolo Sanitario</b>		<b>3.251</b>	<b>69</b>	<b>Ruolo Tecnico</b>		<b>783</b>	
Medici e Odontoiatri		764	50	Analisti		-	-
Medici		764	48	Statistici		-	-
Odontoiatri		-	2	Sociologi		-	-
				Assistenti sociali		6	-
<b>Altro Personale Laureato</b>		<b>60</b>	<b>6</b>	Collaboratori tecnico-professionali		-	-
Farmacisti		10	1	Assistenti tecnici		56	-
Biologi		41	1	Programmatori		-	-
Chimici		2	-	Operatori tecnici		200	-
Fisici		3	2	Operatori Tecnici di Assistenza		268	-
Psicologi		4	2	Ausiliari Specializzati		253	-
<b>Dirigente delle Professioni Sanitarie</b>		-	-	<b>Ruolo Amministrativo</b>		<b>882</b>	<b>16</b>
<b>Tecnico-Sanitario</b>		<b>306</b>	<b>2</b>	Direttori Amministrativi		59	-
Riabilitazione		57	11	Collaboratori Amministrativi		266	2
Vigilanza e Ispezione		9	-	Assistenti Amministrativi		324	1
<b>Personale Infermieristico</b>		<b>2.055</b>	-	Coadiutori Amministrativi		151	13
Operatori 1^ categoria		2.055	-	Commessi		82	-
Operatori 2^ categoria		-	-				
				<b>Personale con qualifiche Atipiche</b>		<b>116</b>	<b>4</b>
<b>Ruolo Professionale</b>		<b>12</b>	<b>1</b>				
Avvocati		-	-				
Ingegneri		-	-				
Architetti		-	-				
Geologi		-	-				
Assistenti Religiosi		12	1				
				<b>TOTALE PERSONALE</b>		<b>5.044</b>	<b>90</b>



**POLICLINICI UNIVERSITARI PRIVATI**

**Anno 2007**

<b>Codice Regione</b>	<b>Regione</b>	<b>Codice USL</b>	<b>Codice Istituto</b>	<b>Denominazione</b>	<b>Indirizzo</b>	<b>Città</b>	<b>Provincia</b>	<b>Personale Dip.</b>	<b>Personale Enti</b>
120	LAZIO	102	120915	POLICL. UNIV. CAMPUS BIO MEDICO	VIA F. MEDA 35	ROMA	RM	370	90
120	LAZIO	105	120905	POLICLINICO A. GEMELLI E C.I.C.	LARGO GEMELLI 8	ROMA	RM	4.674	-
							<b>Totale</b>	<b>5.044</b>	<b>90</b>

# **PERSONALE DELLE STRUTTURE DI RICOVERO EQUIPARATE ALLE PUBBLICHE:**

- ▣ **AZIENDE OSPEDALIERE INTEGRATE CON IL SERVIZIO SANITARIO NAZIONALE  
(Art. 2 comma 2 lettera a) del Decreto Legislativo n. 517 21/12/99)**
- ▣ **POLICLINICI UNIVERSITARI PRIVATI**
- ▣ **ISTITUTI DI RICOVERO E CURA A CARATTERE SCIENTIFICO  
(ai sensi dell'art.1, ultimo comma, della L. 132/68)**
- ▣ **OSPEDALI CLASSIFICATI O ASSIMILATI  
(art. 43, 2 comma, legge 833/78 e DPCM 20.10.1988)**
- ▣ **ISTITUTI PRIVATI QUALIFICATI PRESIDIO A.S.L.**
- ▣ **ENTI DI RICERCA (art. 40, legge 833/78)**

## INTRODUZIONE

Le strutture di ricovero equiparate alle pubbliche comprendono le Aziende Ospedaliere Integrate con il SSN, i Policlinici Universitari Privati, gli Istituti di ricovero e cura a carattere scientifico, gli Ospedali classificati o assimilati, gli Istituti privati qualificati presidio A.S.L. e gli Enti di Ricerca.

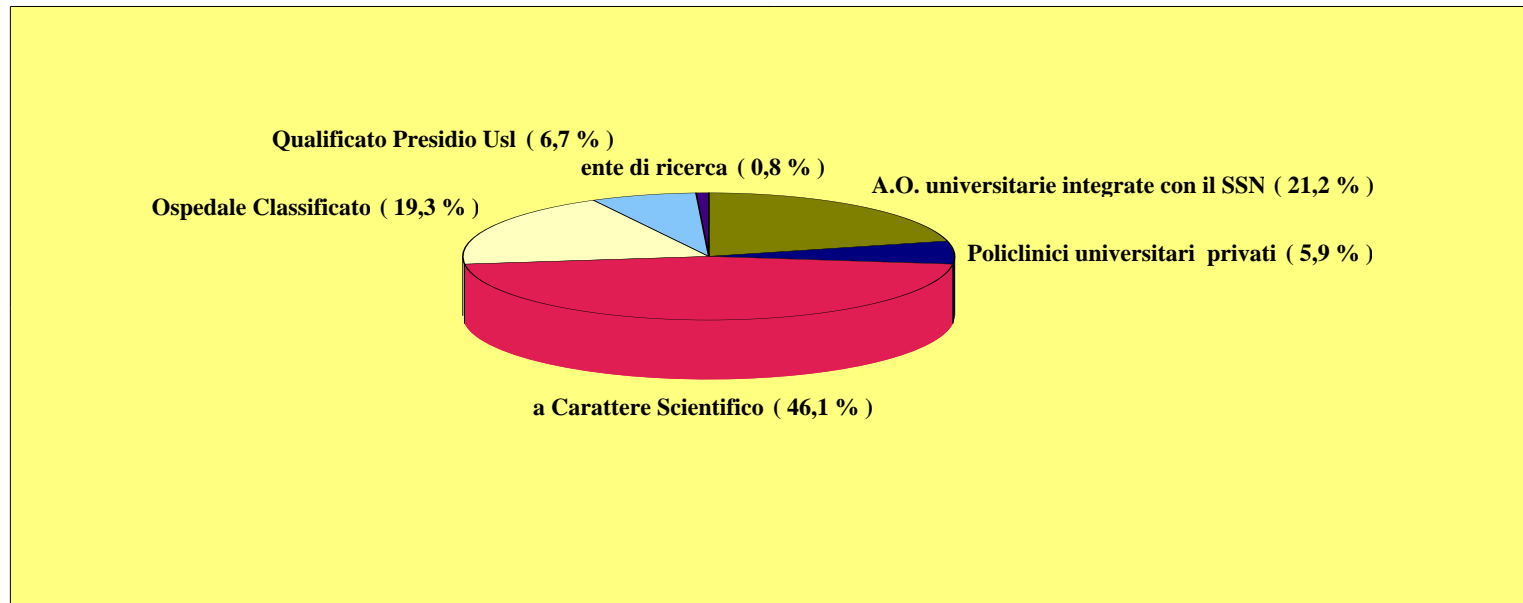
In tali Istituti il personale in servizio presenta caratteristiche diverse, o meglio si distingue in personale dipendente, cioè unità con rapporto d'impiego con l'Istituto, e personale con altro tipo di rapporto cioè unità in servizio presso la struttura e dipendenti da altre istituzioni oppure a rapporto di collaborazione professionale coordinativa e continuativa.

La prima tavola riporta il personale per ruolo e regione con l'indicazione del numero di Istituti coinvolti nella rilevazione, mentre la seconda tavola riporta il dettaglio dei profili professionali a prescindere dalla posizione funzionale.

Nell'ultima tavola viene presentata la distribuzione degli Istituti per classi di personale.

## Personale delle Strutture di Ricovero Equiparate Pubbliche

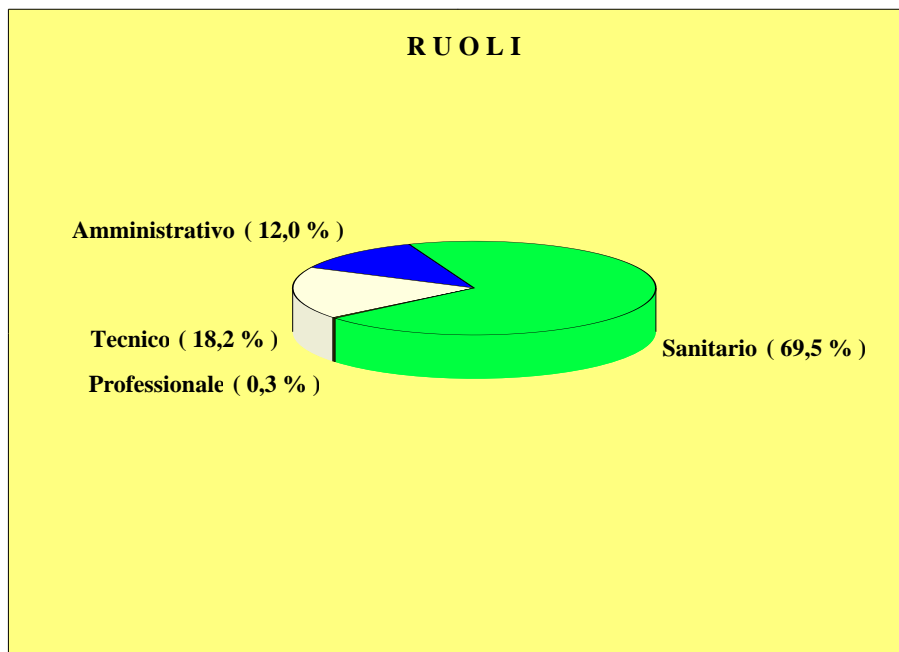
Anno 2007



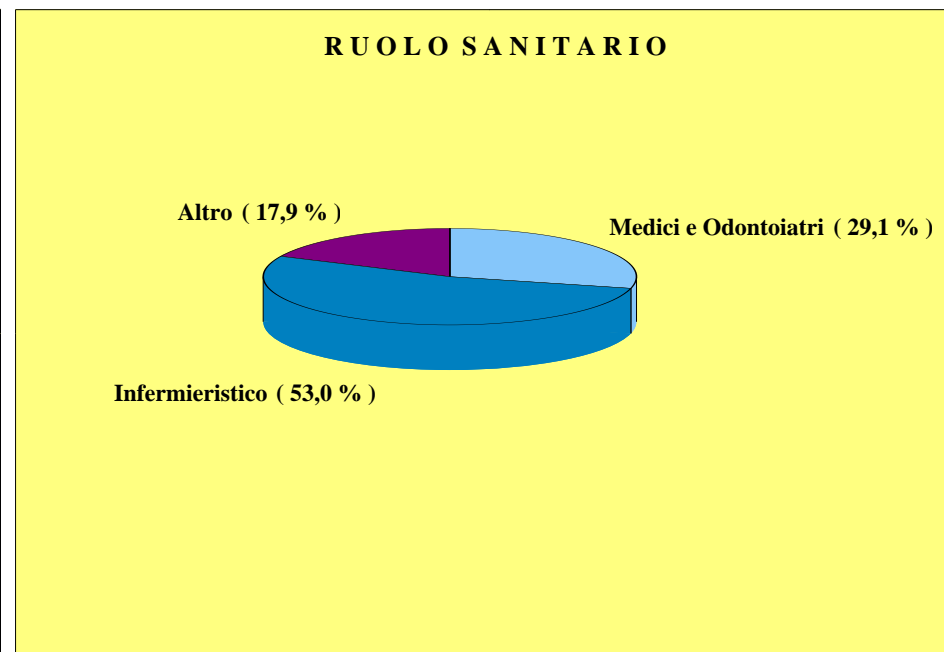
Graf. 1 - Distribuzione Percentuale per Tipologia di Istituto

### Personale delle Strutture di Ricovero Equiparate Pubbliche

Anno 2007



Graf. 1 - Distribuzione Percentuale per Ruolo



Graf. 2 - Distribuzione Percentuale per Figure Professionali

Personale delle Strutture di Ricovero Equiparate Pubbliche

Anno 2007

REGIONI	RUOLI								TOTALE		DI CUI				ISTITUTI	
	Sanitario		Professionale		Tecnico		Amministrativo				Medici e Odon.		Personale Inferm.			
	Dipend.	Altr. Rapp.	Dipend.	Altr. Rapp.	Dipend.	Altr. Rapp.	Dipend.	Altr. Rapp.	Dipend.	Altr. Rapp.	Dipend.	Altr. Rapp.	Dipend.	Altr. Rapp.	Rilev.	Esist.
PIEMONTE	1.334	125	4	4	628	2	241	14	2.246	146	328	42	662	39	8	8
LOMBARDIA	13.545	2.099	52	44	4.707	140	3.026	186	21.761	2.482	3.144	1.407	7.662	227	31	31
PROV. AUTON. TRENTO	190	16	-	1	134	1	35	-	359	19	31	5	123	7	2	2
VENETO	2.777	422	4	8	1.239	13	488	20	4.735	518	552	299	1.644	61	16	16
FRIULI VENEZIA GIULIA	910	14	3	-	225	-	128	3	1.308	44	213	11	504	-	2	2
LIGURIA	2.971	74	12	2	794	2	445	6	4.235	242	670	12	1.660	1	5	5
EMILIA ROMAGNA	664	32	5	1	229	6	162	18	1.060	57	147	19	374	2	1	1
TOSCANA	308	315	1	4	113	11	60	3	537	350	39	94	122	175	6	6
MARCHE	438	-	-	-	73	-	29	-	540	-	94	-	277	-	2	2
LAZIO	14.921	1.014	24	19	3.208	337	2.988	140	21.806	1.662	4.095	429	8.569	307	21	21
MOLISE	468	100	1	5	75	1	40	3	591	205	106	68	281	10	2	2
CAMPANIA	5.487	280	10	5	1.128	6	1.006	9	7.820	308	1.895	173	2.862	48	8	8
PUGLIA	4.024	16	18	4	910	-	352	-	5.315	22	994	12	2.479	-	7	7
CALABRIA	77	-	-	-	24	-	7	-	109	-	23	-	48	-	1	1
SICILIA	4.046	284	16	9	943	24	630	2	5.936	342	1.466	226	1.907	13	6	6
SARDEGNA	1.603	1	1	-	323	-	58	-	1.985	1	441	1	983	-	3	3
<b>ITALIA</b>	<b>53.763</b>	<b>4.792</b>	<b>151</b>	<b>106</b>	<b>14.753</b>	<b>543</b>	<b>9.695</b>	<b>404</b>	<b>80.343</b>	<b>6.398</b>	<b>14.238</b>	<b>2.798</b>	<b>30.157</b>	<b>890</b>	<b>121</b>	<b>121</b>

Il TOTALE comprende le Qualifiche Atipiche

Per gli IRCCS sono state considerate anche le sedi distaccate.

Personale delle Strutture di Ricovero Equiparate Pubbliche

Anno 2007

	dipendente	altro rapporto		dipendente	altro rapporto
<b>Ruolo Sanitario</b>	<b>53.763</b>	<b>4.792</b>	<b>Ruolo Tecnico</b>	<b>14.753</b>	<b>543</b>
<b>Medici e Odontoiatri</b>	<b>14.238</b>	<b>2.798</b>	<b>Analisti</b>	75	8
<b>Medici</b>	13.587	2.693	<b>Statistici</b>	21	25
<b>Odontoiatri</b>	651	105	<b>Sociologi</b>	9	1
			<b>Assistenti sociali</b>	118	17
<b>Altro Personale Laureato</b>	<b>1.977</b>	<b>611</b>	<b>Collaboratori tecnico-professionali</b>	270	13
<b>Farmacisti</b>	169	35	<b>Assistenti tecnici</b>	869	19
<b>Biologi</b>	1.365	400	<b>Programmatori</b>	123	8
<b>Chimici</b>	84	30	<b>Operatori tecnici</b>	3.370	22
<b>Fisici</b>	132	19	<b>Operatori Tecnici di Assistenza</b>	4.329	25
<b>Psicologi</b>	227	127	<b>Ausiliari Specializzati</b>	5.569	405
<b>Dirigente delle Professioni Sanitarie</b>	<b>337</b>	<b>83</b>	<b>Ruolo Amministrativo</b>	<b>9.695</b>	<b>404</b>
<b>Tecnico-Sanitario</b>	<b>4.652</b>	<b>220</b>	<b>Direttori Amministrativi</b>	810	38
<b>Riabilitazione</b>	<b>2.326</b>	<b>154</b>	<b>Collaboratori Amministrativi</b>	2.673	92
<b>Vigilanza e Ispezione</b>	<b>76</b>	<b>36</b>	<b>Assistenti Amministrativi</b>	3.806	111
<b>Personale Infermieristico</b>	<b>30.157</b>	<b>890</b>	<b>Coadiutori Amministrativi</b>	1.987	133
<b>Operatori 1^ categoria</b>	30.089	890	<b>Commessi</b>	419	30
<b>Operatori 2^ categoria</b>	68	-			
			<b>Personale con qualifiche Atipiche</b>	<b>1.981</b>	<b>553</b>
<b>Ruolo Professionale</b>	<b>151</b>	<b>106</b>			
<b>Avvocati</b>	18	11			
<b>Ingegneri</b>	74	36			
<b>Architetti</b>	8	8			
<b>Geologi</b>	2	-			
<b>Assistenti Religiosi</b>	49	51			
			<b>TOTALE PERSONALE</b>	<b>80.343</b>	<b>6.398</b>

Istituti elaborati: 121 / 121. Per gli IRCCS sono state considerate anche le sedi distaccate.

**Strutture di Ricovero Equiparate Pubbliche per classe di personale**  
**Anno 2007**

REGIONI	CLASSI DI PERSONALE						TOTALE PERSONALE
	100	100 <-> 500	501<-> 1000	1001 <-> 2000	2001 <-> 5000	oltre 5000	
PIEMONTE	-	7	1	-	-	-	2.392
LOMBARDIA	3	12	11	2	3	-	24.243
PROV. AUTON. TRENTO	-	2	-	-	-	-	378
VENETO	3	10	2	1	-	-	5.253
FRIULI VENEZIA GIULIA	-	-	2	-	-	-	1.352
LIGURIA	1	1	1	2	-	-	4.477
EMILIA ROMAGNA	-	-	-	1	-	-	1.117
TOSCANA	2	4	-	-	-	-	887
MARCHE	1	1	-	-	-	-	540
LAZIO	1	7	8	2	2	1	23.468
MOLISE	-	2	-	-	-	-	796
CAMPANIA	-	4	2	-	2	-	8.128
PUGLIA	1	3	1	1	1	-	5.337
CALABRIA	-	1	-	-	-	-	109
SICILIA	-	1	3	1	1	-	6.278
SARDEGNA	1	-	1	1	-	-	1.986
<b>ITALIA</b>	<b>13</b>	<b>55</b>	<b>32</b>	<b>11</b>	<b>9</b>	<b>1</b>	<b>86.741</b>

Il TOTALE PERSONALE comprende il Personale con altro tipo di rapporto.

Per gli IRCCS sono state considerate anche le sedi distaccate.



# **Personale degli Istituti di Ricovero e Cura a Carattere Scientifico**

## INTRODUZIONE

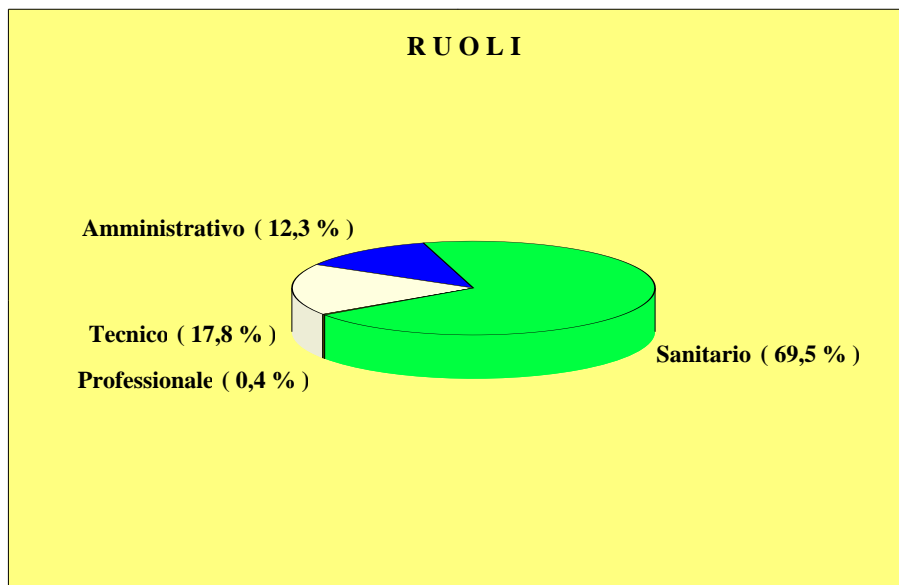
Le tavole che seguono contengono le unità di personale che operano negli Istituti di Ricovero e Cura a Carattere Scientifico.

Le due tavole sono riepilogative e contengono l'una le unità di personale per ruolo, l'altra la distribuzione del personale per profilo professionale.

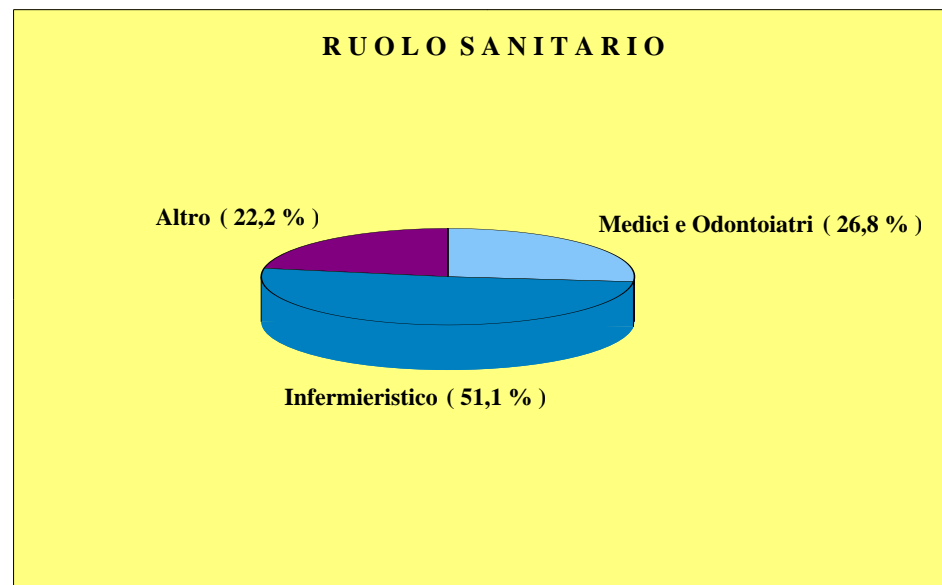
Nell'ultima tavola viene presentato l'indirizzario degli IRCCS con ulteriori dettagli sul personale dipendente, con la distinzione per personalità giuridica.

### Personale degli Istituti di Ricovero e Cura a Carattere Scientifico

Anno 2007



Graf. 1 - Distribuzione Percentuale per Ruolo



Graf. 2 - Distribuzione Percentuale per Figure Professionali

Personale degli Istituti di Ricovero e Cura a Carattere Scientifico

Anno 2007

REGIONI	RUOLI								TOTALE		DI CUI				ISTITUTI	
	Sanitario		Professionale		Tecnico		Amministrativo				Medici e Odon.		Personale Inferm.			
	Dipend.	Altr. Rapp.	Dipend.	Altr. Rapp.	Dipend.	Altr. Rapp.	Dipend.	Altr. Rapp.	Dipend.	Altr. Rapp.	Dipend.	Altr. Rapp.	Dipend.	Altr. Rapp.	Rilev.	Esist.
PIEMONTE	426	8	3	1	186	1	52	-	704	10	93	4	198	-	2	2
LOMBARDIA	11.770	1.965	45	38	3.862	111	2.722	181	18.768	2.306	2.717	1.314	6.643	196	24	24
VENETO	363	36	2	-	117	3	54	7	556	47	72	16	166	10	3	3
FRIULI VENEZIA GIULIA	910	14	3	-	225	-	128	3	1.308	44	213	11	504	-	2	2
LIGURIA	1.722	47	12	-	392	-	201	-	2.338	204	341	5	998	-	3	3
EMILIA ROMAGNA	664	32	5	1	229	6	162	18	1.060	57	147	19	374	2	1	1
TOSCANA	142	59	-	3	56	2	44	-	247	64	21	45	48	1	2	2
MARCHE	438	-	-	-	73	-	29	-	540	-	94	-	277	-	2	2
LAZIO	4.141	250	5	10	713	68	817	46	5.711	479	1.014	65	2.243	12	8	8
MOLISE	196	97	1	5	31	1	16	2	251	141	54	66	96	10	1	1
CAMPANIA	794	-	3	-	121	2	92	9	1.011	11	203	-	407	-	2	2
PUGLIA	2.474	15	7	3	492	-	183	-	3.167	20	617	11	1.470	-	5	5
CALABRIA	77	-	-	-	24	-	7	-	109	-	23	-	48	-	1	1
SICILIA	431	40	-	6	220	1	45	-	702	54	66	22	145	-	2	2
SARDEGNA	29	1	-	-	17	-	4	-	50	1	9	1	12	-	1	1
<b>ITALIA</b>	<b>24.577</b>	<b>2.564</b>	<b>86</b>	<b>67</b>	<b>6.758</b>	<b>195</b>	<b>4.556</b>	<b>266</b>	<b>36.522</b>	<b>3.438</b>	<b>5.684</b>	<b>1.579</b>	<b>13.629</b>	<b>231</b>	<b>59</b>	<b>59</b>

Il TOTALE comprende le Qualifiche Atipiche

Personale degli Istituti di Ricovero e Cura a Carattere Scientifico

Anno 2007

	dipendente	altro rapporto		dipendente	altro rapporto
<b>Ruolo Sanitario</b>	<b>24.577</b>	<b>2.564</b>	<b>Ruolo Tecnico</b>	<b>6.758</b>	<b>195</b>
<b>Medici e Odontoiatri</b>	<b>5.684</b>	<b>1.579</b>	<b>Analisti</b>	58	6
Medici	5.683	1.520	<b>Statistici</b>	20	21
Odontoiatri	1	59	<b>Sociologi</b>	8	-
			<b>Assistenti sociali</b>	73	8
<b>Altro Personale Laureato</b>	<b>1.089</b>	<b>473</b>	<b>Collaboratori tecnico-professionali</b>	130	3
Farmacisti	98	17	<b>Assistenti tecnici</b>	233	12
Biologi	714	325	<b>Programmatori</b>	89	7
Chimici	39	23	<b>Operatori tecnici</b>	2.063	19
Fisici	96	8	<b>Operatori Tecnici di Assistenza</b>	1.594	8
Psicologi	142	100	<b>Ausiliari Specializzati</b>	2.490	111
<b>Dirigente delle Professioni Sanitarie</b>	<b>56</b>	<b>58</b>	<b>Ruolo Amministrativo</b>	<b>4.556</b>	<b>266</b>
<b>Tecnico-Sanitario</b>	<b>2.695</b>	<b>131</b>	<b>Direttori Amministrativi</b>	264	11
<b>Riabilitazione</b>	<b>1.408</b>	<b>64</b>	<b>Collaboratori Amministrativi</b>	1.038	84
<b>Vigilanza e Ispezione</b>	<b>16</b>	<b>28</b>	<b>Assistenti Amministrativi</b>	1.928	90
<b>Personale Infermieristico</b>	<b>13.629</b>	<b>231</b>	<b>Coadiutori Amministrativi</b>	1.099	67
Operatori 1^ categoria	13.629	231	<b>Commessi</b>	227	14
Operatori 2^ categoria	-	-			
			<b>Personale con qualifiche Atipiche</b>	<b>545</b>	<b>346</b>
<b>Ruolo Professionale</b>	<b>86</b>	<b>67</b>			
Avvocati	4	5			
Ingegneri	54	28			
Architetti	4	6			
Geologi	1	-			
Assistenti Religiosi	23	28			
			<b>TOTALE PERSONALE</b>	<b>36.522</b>	<b>3.438</b>

Istituti elaborati: 43 / 43 Sedi Centrali e 16 / 16 Sedi Distaccate.

**ISTITUTI DI RICOVERO E CURA A CARATTERE SCIENTIFICO**  
**Con personalità giuridica di Diritto Pubblico**  
**Anno 2007**

Reg	Usl	Istituto	Denominazione	Città		Personale *		Sedi
						Dipendente	Altro rapporto	
030	305	030920	C.TRO BRONCOPNEUMOPATIE INRCA-CASATENOV	CASATENOVO	LC	90	5	Sede Distaccata
050	116	050952	I.R.C.C.S. ISTITUTO ONCOLOGICO VENETO	PADOVA	PD	261	35	Sede Unica
060	101	060901	I.R.C.C.S. BURLO GAROFOLO	TRIESTE	TS	688	43	Sede Unica
060	106	060902	CENTRO RIFERIMENTO ONCOLOGICO	AVIANO	PN	620	1	Sede Unica
070	103	070940	IST.G.GASLINI	GENOVA	GE	1.700	116	Sede Unica
070	103	070950	ISTITUTO NAZ. PER LA RICERCA SUL CANCRO	GENOVA	GE	576	88	Sede Unica
080	105	080960	ISTITUTO ORTOPEDICO RIZZOLI	BOLOGNA	BO	1.060	57	Sede Unica
110	201	110921	INRCA ANCONA	ANCONA	AN	473	_	Sede Centrale
110	201	110923	INRCA FERMO	FERMO	AP	67	_	Sede Distaccata
120	101	120908	ISTITUTI FISIOTERAPICI OSPITALIERI	ROMA	RM	1.212	_	Sede Unica
120	105	120912	INRCA	ROMA	RM	159	_	Sede Distaccata
120	104	120918	INMI 'L.SPALLANZANI' - IRCCS	ROMA	RM	581	_	Sede Unica
150	106	150910	ISTITUTO NAZIONALE TUMORI DI NAPOLI	NAPOLI	NA	761	11	Sede Unica
160	114	160901	ISTITUTO TUMORI GIOVANNI PAOLO II	BARI	BA	322	1	Sede Unica
160	114	160902	IRCCS "SAVERIO DE BELLIS"	CASTELLANA GROTTA	BA	274	_	Sede Unica
180	104	180916	INRCA	COSENZA	CS	109	_	Sede Distaccata
190	105	190960	IRCCS Centro Neurolesi 'Bonino Pulejo'	MESSINA	ME	98	3	Sede Unica
200	108	200903	I.N.R.C.A.	CAGLIARI	CA	50	1	Sede Distaccata

**TOTALE**

**9.101**

**361**

Per il dettaglio si rimanda alla tavola "Personale degli Istituti a carattere scientifico"

**ISTITUTI DI RICOVERO E CURA A CARATTERE SCIENTIFICO**  
**Con personalità giuridica di Diritto Privato**  
**Anno 2007**

Reg	Usl	Istituto	Denominazione	Città		Personale *		Sedi
						Dipendente	Altro rapporto	
010	113	010921	FONDAZIONE SALVATORE MAUGERI	VERUNO	NO	409	_	Sede Distaccata
010	114	010920	CENTRO AUXOLOGICO ITALIANO	OGGEBBIO	VB	295	10	Sede Distaccata
030	302	030932	FOND.S.MAUGERI-CL.LAV.E RIAB.-LUMEZZANE	LUMEZZANE	BS	221	14	Sede Distaccata
030	302	030942	IRCCS S.GIOVANNI DI DIO-FBF- BRESCIA	BRESCIA	BS	256	2	Sede Unica
030	305	030931	ISTITUTO SCIENTIFICO MEDEA-BOSISIO P.	BOSISIO PARINI	LC	307	94	Sede Unica
030	307	030933	FOND.S.MAUGERI-CENTRO MEDICO-CASTEL G.	CASTEL GOFFREDO	MN	98	14	Sede Distaccata
030	308	030934	CENTRO CARDIOLOGICO SPA "FOND. MONZINO"	MILANO	MI	494	50	Sede Unica
030	308	030935	IRCCS S. RAFFAELE - MILANO	MILANO	MI	2.996	137	Sede Unica
030	308	030936	IST.AUXOLOGICO ITALIANO-I.S. S.LUCA-MI	MILANO	MI	437	214	Sede Unica
030	308	030937	IRCCS S.M.NASCENTE-FOND.DON C.GNOCCHI	MILANO	MI	253	53	Sede Unica
030	308	030941	ISTITUTO EUROPEO DI ONCOLOGIA-MILANO	MILANO	MI	790	54	Sede Unica
030	308	030946	ISTITUTO ORTOPEDICO GALEAZZI SPA	MILANO	MI	694	284	Sede Unica
030	310	030943	IST. CLIN. HUMANITAS - ROZZANO	ROZZANO	MI	1.156	379	Sede Unica
030	310	030947	I.R.C.C.S. POLICLINICO SAN DONATO	SAN DONATO MILANESE	MI	688	228	Sede Unica
030	311	030944	FONDAZIONE S. MAUGERI - LISSONE	LISSONE	MI	8	61	Sede Unica
030	311	030948	MULTIMEDICA HOLDING SPA-SESTO S.G.	SESTO SAN GIOVANNI	MI	562	95	Sede Unica
030	312	030938	FOND.MAUGERI-CENTRO MEDICO DI PAVIA	PAVIA	PV	745	95	Sede Unica
030	312	030939	FOND.IST.NEUROL.C.MONDINO-PAVIA	PAVIA	PV	216	66	Sede Unica
030	312	030940	MAUGERI-CENTRO MEDICO MONTESCANO	MONTESCANO	PV	408	9	Sede Distaccata
030	312	030945	ISTITUTO SCIENTIFICO DI PAVIA	PAVIA	PV	85	12	Sede Unica
030	314	030930	FOND.S.MAUGERI-CL.LAVORO E RIAB.-TRADATE	TRADATE	VA	190	5	Sede Distaccata
050	107	050140	ASSOCIAZIONE LA NS. FAMIGLIA IRCSS MEDEA	CONEGLIANO	TV	80	10	Sede Distaccata
050	112	050951	I.R.C.C.S. 'S.CAMILLO'	VENEZIA	VE	215	2	Sede Unica
070	103	070960	FONDAZIONE SALVATORE MAUGERI	GENOVA	GE	62	_	Sede Distaccata
090	110	090910	FONDAZIONE DON CARLO GNOCCHI - ONLUS	IMPRUNETA	FI	122	40	Sede Unica
120	101	120904	OSPEDALE PEDIATRICO BAMBINO GESU'	ROMA	RM	1.997	45	Sede Unica
120	104	120910	IRCCS SAN RAFFAELE PISANA	ROMA	RM	301	115	Sede Unica
120	105	120911	I.D.I.	ROMA	RM	690	86	Sede Unica
120	109	120914	ISTITUTO VILLA PAOLA	CAPRANICA	VT	91	_	Sede Distaccata
140	201	140911	NEUROMED I.R.C.C.S.	POZZILLI	IS	251	141	Sede Unica
150	103	150911	FONDAZIONE 'MAUGERI' IRCCS TELESE TERME	TELESE TERME	BN	250	_	Sede Distaccata
160	106	160151	ASS.LA NOSTRA FAMIGLIA IRCCS 'E.MEDEA'	OSTUNI	BR	40	19	Sede Unica
160	114	160906	FONDAZIONE SALVATORE MAUGERI	CASSANO DELLE MURGE	BA	274	_	Sede Distaccata
190	104	190950	ASSOCIAZIONE OASI MARIA SS	TROINA	EN	604	51	Sede Unica

**TOTALE**

**16.285**

**2.385**

Per il dettaglio si rimanda alla tavola "Personale degli Istituti a carattere scientifico"

**ISTITUTI DI RICOVERO E CURA A CARATTERE SCIENTIFICO**  
**Con personalità giuridica di Fondazioni**  
**Anno 2007**

Reg	Usl	Istituto	Denominazione	Città	Sigla Pr	Personale *		Sedi
						Dipendente	Altro rapporto	
030	308	030922	FOND.IRCCS "ISTIT.NAZ.LE TUMORI"MILANO	MILANO	MI	1.389	26	Sede Unica
030	308	030923	FOND.IRCCS IST.NAZ.NEUROLOGICO C.BESTA	MILANO	MI	480	131	Sede Unica
030	312	030924	OSPEDALE POLICLINICO S. MATTEO - PAVIA	PAVIA	PV	2.950	228	Sede Unica
030	308	030925	FONDAZ.POLICLINICO,MANGIAGALLI,REG.ELENA	MILANO	MI	3.255	50	Sede Unica
090	105	090906	FONDAZIONE STELLA MARIS - CALAMBRONE	PISA	PI	125	24	Sede Unica
120	103	120909	I.R.C.C.S. S. LUCIA	ROMA	RM	680	233	Sede Unica
160	115	160905	OSPEDALE CASA SOLLIEVO DELLA SOFFERENZA	SAN GIOVANNI ROTONDO	FG	2.257	_	Sede Unica
<b>TOTALE</b>						<b>11.136</b>	<b>692</b>	

Per il dettaglio si rimanda alla tavola "Personale degli Istituti a carattere scientifico"



# **Personale degli Ospedali Classificati o Assimilati**

(ai sensi dell'art.1, ultimo comma, della L. 132/68)

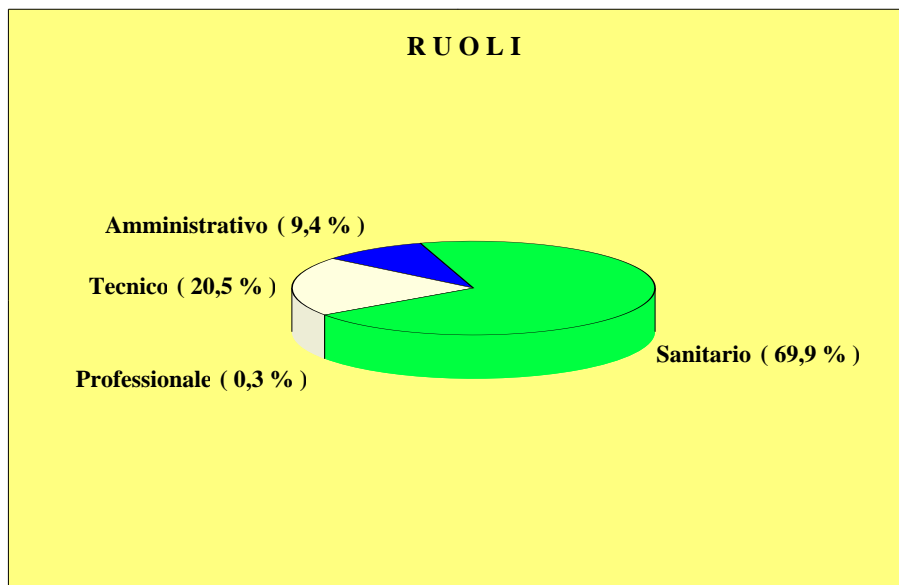
## INTRODUZIONE

Le tavole che seguono contengono le unità di personale che operano negli Ospedali Classificati o Assimilati ai sensi dell'art.1, ultimo comma, della Legge 132/68.

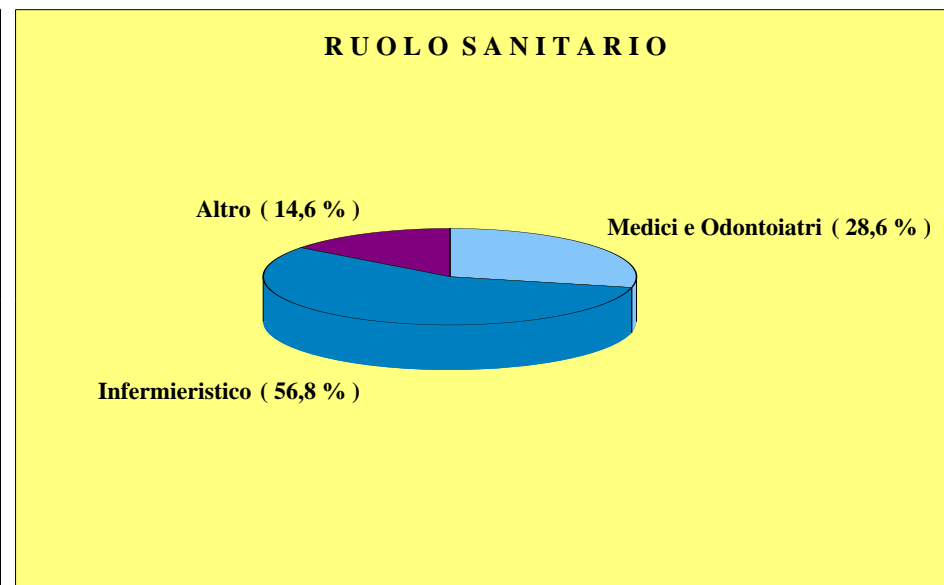
Le due tavole sono riepilogative e contengono l'una le unità di personale per ruolo, l'altra la distribuzione del personale per profilo professionale.

**Personale degli Ospedali Classificati o Assimilati ai sensi dell'art. 1, ultimo comma , della L 132/68**

**Anno 2007**



Graf. 1 - Distribuzione Percentuale per Ruolo



Graf. 2 - Distribuzione Percentuale per Figure Professionali

Personale degli Ospedali Classificati o Assimilati ai sensi dell'art.1, ultimo comma, della L 132/68

Anno 2007

REGIONI	RUOLI								TOTALE		DI CUI				ISTITUTI	
	Sanitario		Professionale		Tecnico		Amministrativo				Medici e Odon.		Personale Inferm.			
	Dipend.	Altr. Rapp.	Dipend.	Altr. Rapp.	Dipend.	Altr. Rapp.	Dipend.	Altr. Rapp.	Dipend.	Altr. Rapp.	Dipend.	Altr. Rapp.	Dipend.	Altr. Rapp.	Rilev.	Esist.
LOMBARDIA	1.646	134	7	6	662	29	292	5	2.669	176	419	93	955	31	6	6
PROV. AUTON. TRENTO	190	16	-	1	134	1	35	-	359	19	31	5	123	7	2	2
VENETO	1.300	65	1	1	675	-	227	-	2.291	113	304	57	740	1	6	6
LIGURIA	1.249	27	-	2	402	2	244	6	1.897	38	329	7	662	1	2	2
LAZIO	3.464	381	5	7	610	116	412	51	4.511	588	932	288	2.074	22	8	8
CAMPANIA	1.026	40	-	-	228	-	65	-	1.325	40	281	38	645	1	3	3
PUGLIA	1.550	1	11	1	418	-	169	-	2.148	2	377	1	1.009	-	2	2
SICILIA	430	-	3	-	98	-	36	-	587	-	136	-	267	-	1	1
<b>ITALIA</b>	<b>10.855</b>	<b>664</b>	<b>27</b>	<b>18</b>	<b>3.227</b>	<b>148</b>	<b>1.480</b>	<b>62</b>	<b>15.787</b>	<b>976</b>	<b>2.809</b>	<b>489</b>	<b>6.475</b>	<b>63</b>	<b>30</b>	<b>30</b>

Il TOTALE comprende le Qualifiche Atipiche

Personale degli Ospedali Classificati o Assimilati ai sensi dell'art.1, ultimo comma, della L 132/68

Anno 2007

	dipendente	altro rapporto		dipendente	altro rapporto
<b>Ruolo Sanitario</b>	<b>10.855</b>	<b>664</b>	<b>Ruolo Tecnico</b>	<b>3.227</b>	<b>148</b>
Medici e Odontoiatri	2.809	489	Analisti	11	—
Medici	2.799	464	Statistici	—	—
Odontoiatri	10	25	Sociologi	—	—
			Assistenti sociali	21	6
<b>Altro Personale Laureato</b>	<b>165</b>	<b>41</b>	Collaboratori tecnico-professionali	32	—
Farmacisti	26	4	Assistenti tecnici	50	5
Biologi	100	21	Programmatori	8	—
Chimici	4	—	Operatori tecnici	549	1
Fisici	15	4	Operatori Tecnici di Assistenza	1.165	3
Psicologi	20	12	Ausiliari Specializzati	1.391	133
<b>Dirigente delle Professioni Sanitarie</b>	<b>209</b>	<b>10</b>	<b>Ruolo Amministrativo</b>	<b>1.480</b>	<b>62</b>
Tecnico-Sanitario	755	27	Direttori Amministrativi	80	13
Riabilitazione	393	26	Collaboratori Amministrativi	238	—
Vigilanza e Ispezione	49	8	Assistenti Amministrativi	663	3
<b>Personale Infermieristico</b>	<b>6.475</b>	<b>63</b>	Coadiutori Amministrativi	439	46
Operatori 1^ categoria	6.475	63	Commessi	60	—
Operatori 2^ categoria	—	—			
			<b>Personale con qualifiche Atipiche</b>	<b>198</b>	<b>84</b>
<b>Ruolo Professionale</b>	<b>27</b>	<b>18</b>			
Avvocati	11	1			
Ingegneri	1	5			
Architetti	2	—			
Geologi	—	—			
Assistenti Religiosi	13	12			
			<b>TOTALE PERSONALE</b>	<b>15.787</b>	<b>976</b>

**Personale degli Istituti di Ricovero e Cura  
Privati qualificati Presidio A.S.L.**  
(art. 43, 2 comma, legge 833/78 e DPCM 20.10.1988)

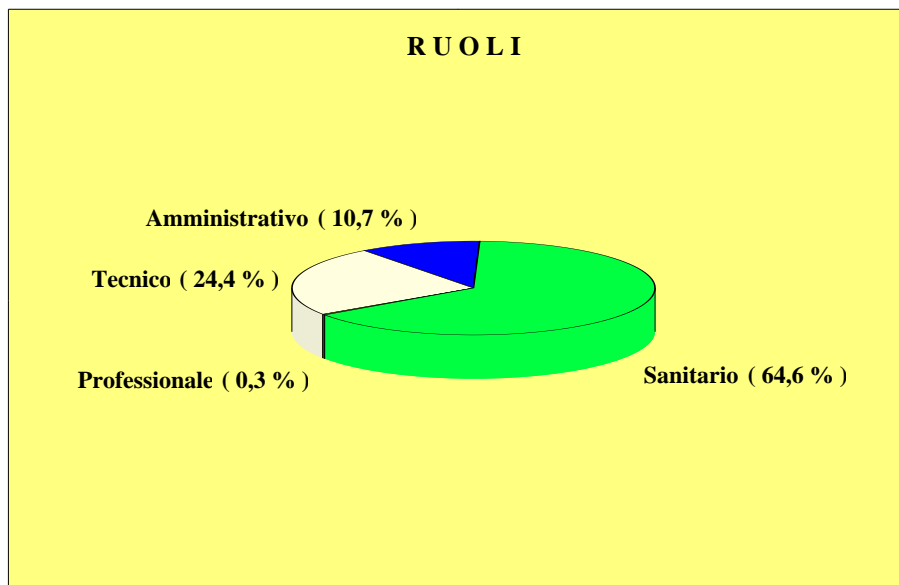
## INTRODUZIONE

Le tavole che seguono contengono le unità di personale che operano negli Istituti di cura privati qualificati presidio dell'A.S.L., ai sensi dell'art. 43 della Legge 833/78 e D.P.C.M. 20/10/1988.

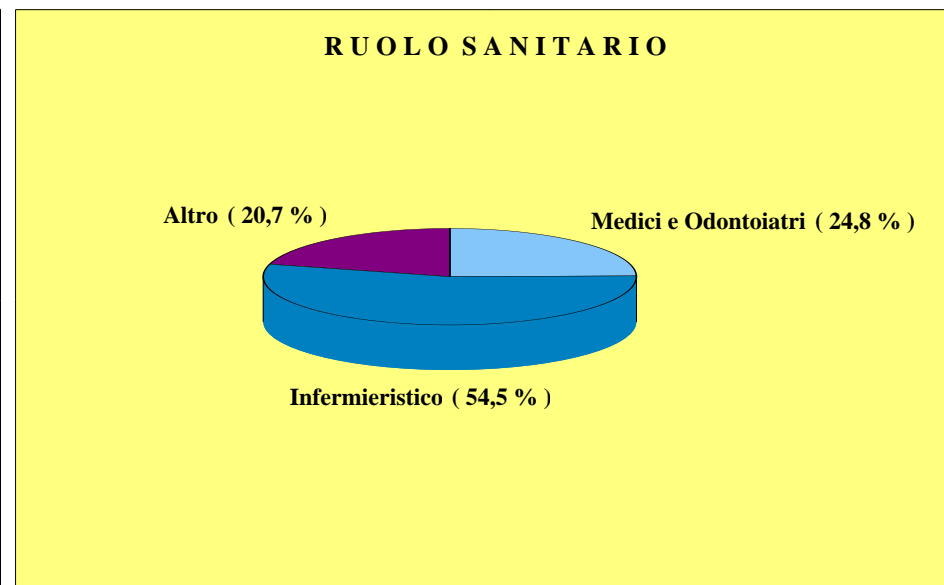
Le due tavole sono riepilogative e contengono l'una le unità di personale per ruolo, l'altra la distribuzione del personale per profilo professionale.

### Personale degli Istituti di Ricovero e Cura Privati qualificati Presidio della A.S.L.

Anno 2007



Graf. 1 - Distribuzione Percentuale per Ruolo



Graf. 2 - Distribuzione Percentuale per Figure Professionali



Personale degli Istituti di Ricovero e Cura Privati qualificati Presidio della A.S.L.

Anno 2007

REGIONI	RUOLI								TOTALE		DI CUI				ISTITUTI	
	Sanitario		Professionale		Tecnico		Amministrativo				Medici e Odon.		Personale Infirm.			
	Dipend.	Altr. Rapp.	Dipend.	Altr. Rapp.	Dipend.	Altr. Rapp.	Dipend.	Altr. Rapp.	Dipend.	Altr. Rapp.	Dipend.	Altr. Rapp.	Rilev.	Esist.		
PIEMONTE	908	117	1	3	442	1	189	14	1.542	136	235	38	464	39	6	6
LOMBARDIA	129	-	-	-	183	-	12	-	324	-	8	-	64	-	1	1
VENETO	1.114	321	1	7	447	10	207	13	1.888	358	176	226	738	50	7	7
TOSCANA	158	10	-	-	35	-	15	-	258	10	18	4	74	3	3	3
LAZIO	611	16	-	1	180	1	83	27	1.043	45	122	4	405	2	2	2
CAMPANIA	135	2	-	3	31	1	26	-	192	6	43	-	79	-	1	1
<b>ITALIA</b>	<b>3.055</b>	<b>466</b>	<b>2</b>	<b>14</b>	<b>1.318</b>	<b>13</b>	<b>532</b>	<b>54</b>	<b>5.247</b>	<b>555</b>	<b>602</b>	<b>272</b>	<b>1.824</b>	<b>94</b>	<b>20</b>	<b>20</b>

Il TOTALE comprende le Qualifiche Atipiche

Personale degli Istituti di Ricovero e Cura Privati qualificati Presidio della A.S.L.

Anno 2007

	dipendente	altro rapporto		dipendente	altro rapporto
<b>Ruolo Sanitario</b>	<b>3.055</b>	<b>466</b>	<b>Ruolo Tecnico</b>	<b>1.318</b>	<b>13</b>
Medici e Odontoiatri	602	272	Analisti	1	-
Medici	601	260	Statistici	-	-
Odontoiatri	1	12	Sociologi	-	-
			Assistenti sociali	2	2
<b>Altro Personale Laureato</b>	<b>42</b>	<b>20</b>	Collaboratori tecnico-professionali	13	1
Farmacisti	5	5	Assistenti tecnici	2	-
Biologi	15	7	Programmatori	1	1
Chimici	-	1	Operatori tecnici	154	2
Fisici	-	3	Operatori Tecnici di Assistenza	765	2
Psicologi	22	4	Ausiliari Specializzati	380	5
<b>Dirigente delle Professioni Sanitarie</b>	<b>8</b>	<b>15</b>	<b>Ruolo Amministrativo</b>	<b>532</b>	<b>54</b>
Tecnico-Sanitario	198	30	Direttori Amministrativi	29	13
Riabilitazione	379	35	Collaboratori Amministrativi	102	4
Vigilanza e Ispezione	2	-	Assistenti Amministrativi	238	16
<b>Personale Infermieristico</b>	<b>1.824</b>	<b>94</b>	Coadiutori Amministrativi	126	5
Operatori 1^ categoria	1.824	94	Commessi	37	16
Operatori 2^ categoria	-	-			
			<b>Personale con qualifiche Atipiche</b>	<b>340</b>	<b>8</b>
<b>Ruolo Professionale</b>	<b>2</b>	<b>14</b>			
Avvocati	-	3			
Ingegneri	-	2			
Architetti	2	2			
Geologi	-	-			
Assistenti Religiosi	-	7			
			<b>TOTALE PERSONALE</b>	<b>5.247</b>	<b>555</b>

MINISTERO DELLA SALUTE  
DIREZIONE GENERALE DEL SISTEMA INFORMATIVO  
UFFICIO DI DIREZIONE STATISTICA

# **Personale degli Enti di Ricerca**

(ai sensi dell'art. 40, della L. 833/78)

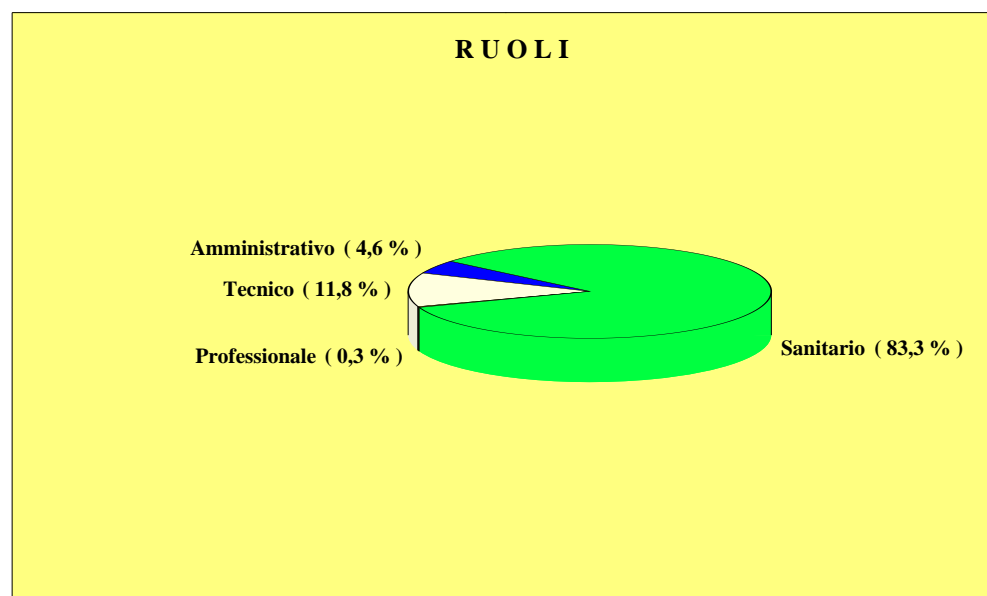
## INTRODUZIONE

Le tavole che seguono contengono le unità di personale che operano negli Enti di Ricerca, ai sensi dell'art. 40, della Legge 833/78.

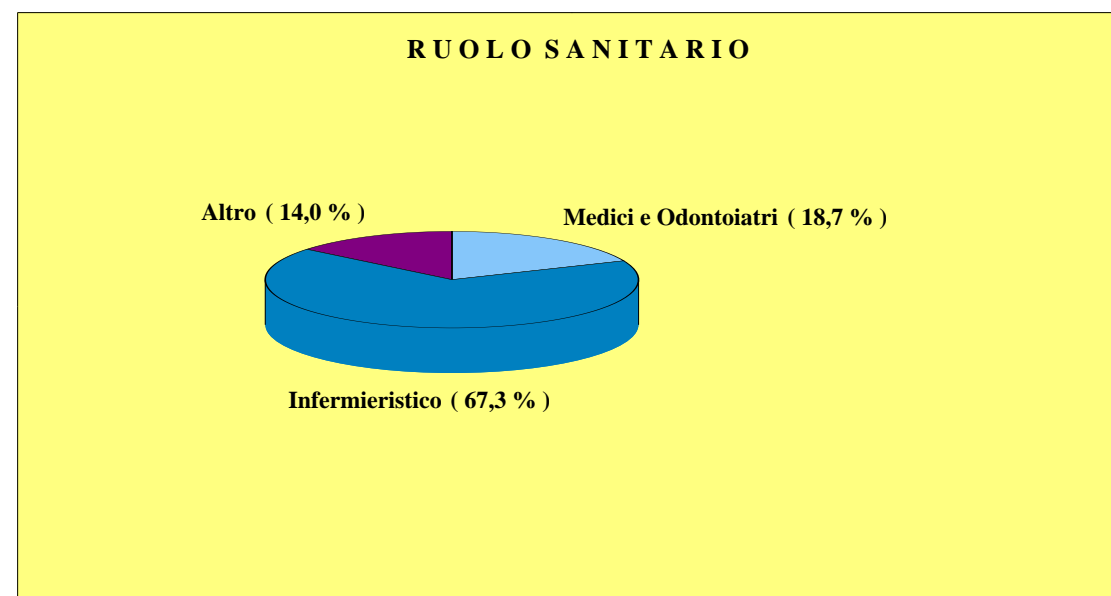
Le due tavole sono riepilogative: l'una fa riferimento alle unità di personale per ruolo, l'altra contiene la distribuzione del personale per profilo professionale.

## Personale degli Enti di Ricerca

Anno 2007



Graf. 1 - Distribuzione Percentuale per Ruolo



Graf. 2 - Distribuzione Percentuale per Figure Professionali

Personale degli Enti di Ricerca

Anno 2007

REGIONI	RUOLI								TOTALE		DI CUI				ISTITUTI	
	Sanitario		Professionale		Tecnico		Amministrativo				Medici e Odon.		Personale Infirm.			
	Dipend.	Altr. Rapp.	Dipend.	Altr. Rapp.	Dipend.	Altr. Rapp.	Dipend.	Altr. Rapp.	Dipend.	Altr. Rapp.	Dipend.	Altr. Rapp.	Rilev.	Esist.		
TOSCANA	8	246	1	1	22	9	1	3	32	276	-	45	-	171	1	1
MOLISE	272	3	-	-	44	-	24	1	340	64	52	2	185	-	1	1
<b>ITALIA</b>	<b>280</b>	<b>249</b>	<b>1</b>	<b>1</b>	<b>66</b>	<b>9</b>	<b>25</b>	<b>4</b>	<b>372</b>	<b>340</b>	<b>52</b>	<b>47</b>	<b>185</b>	<b>171</b>	<b>2</b>	<b>2</b>

Il TOTALE comprende le Qualifiche Atipiche

Personale degli Enti di Ricerca

Anno 2007

		dipendente	altro rapporto			dipendente	altro rapporto
<b>Ruolo Sanitario</b>		<b>280</b>	<b>249</b>	<b>Ruolo Tecnico</b>		<b>66</b>	<b>9</b>
Medici e Odontoiatri		52	47	Analisti		2	2
Medici		52	47	Statistici		1	4
Odontoiatri		-	-	Sociologi		-	-
				Assistenti sociali		-	-
Altro Personale Laureato		10	17	Collaboratori tecnico-professionali		-	1
Farmacisti		-	-	Assistenti tecnici		-	1
Biologi		4	4	Programmatori		-	-
Chimici		3	6	Operatori tecnici		19	-
Fisici		3	2	Operatori Tecnici di Assistenza		-	-
Psicologi		-	3	Ausiliari Specializzati		44	1
<b>Dirigente delle Professioni Sanitarie</b>		-	-	<b>Ruolo Amministrativo</b>		<b>25</b>	<b>4</b>
Tecnico-Sanitario		29	11	Direttori Amministrativi		1	1
Riabilitazione		4	3	Collaboratori Amministrativi		8	-
Vigilanza e Ispezione		-	-	Assistenti Amministrativi		1	1
Personale Infermieristico		185	171	Coadiutori Amministrativi		15	2
Operatori 1^ categoria		185	171	Commessi		-	-
Operatori 2^ categoria		-	-	<b>Personale con qualifiche Atipiche</b>		-	<b>77</b>
<b>Ruolo Professionale</b>		<b>1</b>	<b>1</b>				
Avvocati		-	-				
Ingegneri		1	1				
Architetti		-	-				
Geologi		-	-				
Assistenti Religiosi		-	-				
				<b>TOTALE PERSONALE</b>		<b>372</b>	<b>340</b>